



國立清華大學 學士後醫學系 課務系統 操作手冊

2025.08.21 修訂

教師版

本網站係採用 HTML5、CSS3 技術達成 RWD 響應式網頁設計(Responsive Web Design)視覺效果，以期使用者獲得網站最佳瀏覽體驗。建議使用瀏覽器如下：Google Chrome：Windows Chrome 58 以上、建議瀏覽解析度：1920*1080。因應微軟已於 2022 年 6 月 15 日停止對舊版 IE 提供安全性更新，若使用 IE11 瀏覽器，部分頁面可能有跑版或功能無法正確顯示的情況，建議使用其他瀏覽器。

目錄

1. 首頁	7
1.1 功能列	7
1.1.1 登入	7
1.1.2 個人資料查看與維護	8
1.1.3 登出	9
1.1.4 翻譯	9
1.2 課程公告	10
1.3 活動公告	12
1.4 作業及考試公告	12
1.5 臨床實習訓練計劃告	12
1.6 其他公告	13
1.7 教師公告	13
2. 課程總覽	14
2.1 學士班課程表格	14
2.1.1 資料欄位介紹	14
2.1.2 下方圖標功能介紹	15


2.2 授課說明表格(多項).....	17
2.2.1 資料欄位介紹.....	17
2.2.2 下方圖標功能介紹.....	18
2.3 授課說明表格(單項).....	19
2.3.1 資料欄位介紹.....	19
2.3.2 點名.....	20
2.4 課程大綱表格.....	22
2.4.1 資料欄位介紹.....	22
3. 搜尋課程.....	25
3.1 學士班課程查詢.....	25
3.1.1 搜尋欄位說明.....	25
3.1.2 下方圖標功能介紹.....	26
3.2 學士班課程查詢結果(表格的樣式).....	27
3.2.1 搜尋結果欄位說明.....	27
3.2.2 下方圖標功能介紹.....	28
3.3 學士班課程查詢結果(行事曆樣式).....	29

3.3.1 功能列介紹.....	29
3.3.2 本體介紹.....	31
3.3.3 附註.....	33
4. 知識匯.....	34
4.1 說明.....	34
4.2 目的.....	34
4.3 內容.....	34
4.4 查詢對象與使用服務對象.....	34
4.5 使用說明.....	35
4.5.1 條件.....	35
4.5.2 方法.....	37
4.5.3 取消顯示.....	37

5. 臨床實習	38
5.1 說明與目的.....	38
5.2 對象.....	38
5.3 內容說明	38
5.3.1 儀表板.....	38
5.3.2 評量表單說明.....	42
5.3.3 一次性寄發通知信件 功能說明	45
5.3.4 報表成績輸出 說明.....	46
6. 更多功能-新增公告	48
6.1 說明.....	48
7. 更多功能-我的公告	49
7.1 說明.....	49
7.2 訊息公告說明	50
8. 更多功能-新增會議	51
8.1 說明.....	51
8.2 欄位.....	51

8.3 方法.....	51
8.4 大宗輸入.....	51
8.5 編輯或刪除.....	52
8.6 查看.....	52
9. 更多功能-人員資訊搜尋.....	55
9.1 說明.....	55
9.2 欄位.....	55
9.3 搜尋.....	55
9.4 電子郵件.....	55
9.5 其他.....	55
10. 更多功能-any log.....	56
10.1 說明.....	56
10.2 欄位.....	56
10.3 內容.....	56
10.4 搜尋.....	56
10.5 圖標.....	56

10.6 其他	56
11. TMAC Report.....	57
11.1 簡介	57
11.2 說明	57
12. 文件總管與檢索.....	60
12.1 簡介	60
12.2 說明	60



首頁

1.1 功能列

1.1.1 登入

- 帳戶的申請與開通為系上直接協助。Email 欄位為使用者提交予系上的聯絡信箱，密碼為系統核發的亂數密碼，在使用者成功登入過後，敬請前往重新設定密碼。
- 忘記密碼者，可點擊【忘記密碼】按鈕，於忘記密碼頁面中輸入您於系統中留存之 email 與 聯絡電話，待系統確認過後將自動寄送帳號密碼信件至留存 email 中。若於登入仍有其他問題，亦可洽系上祕書協助重置密碼。

國立清華大學 學士後醫學系 課務系統 || 課程總覽 || 搜尋課程 || 知識匯 || 操作說明 ▾

登入

登入

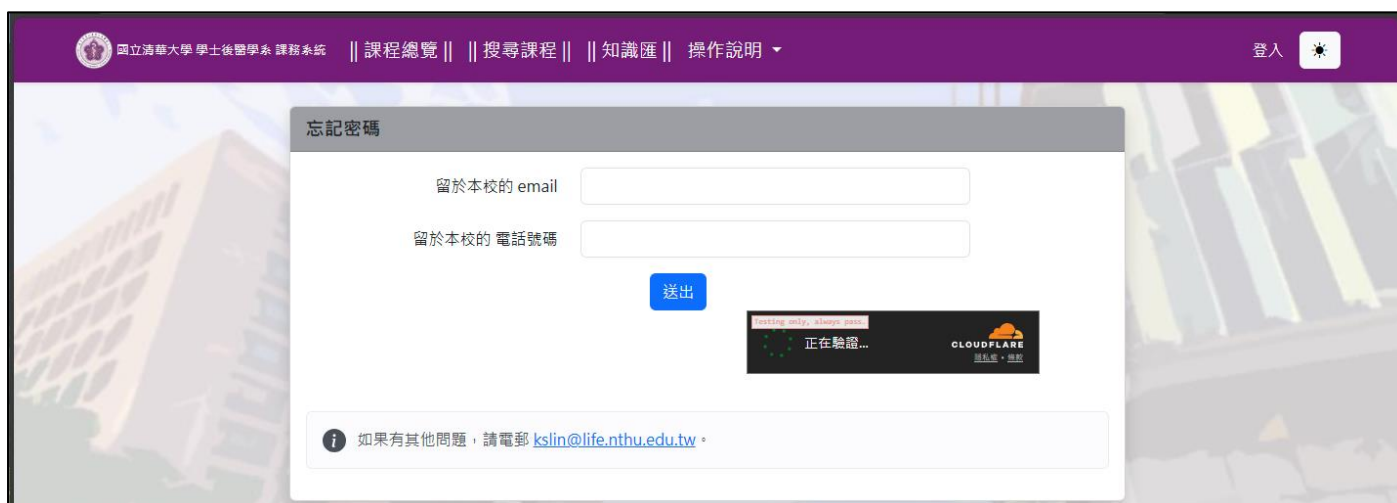
email

密碼

登入 忘記密碼 新-儀器借用入口

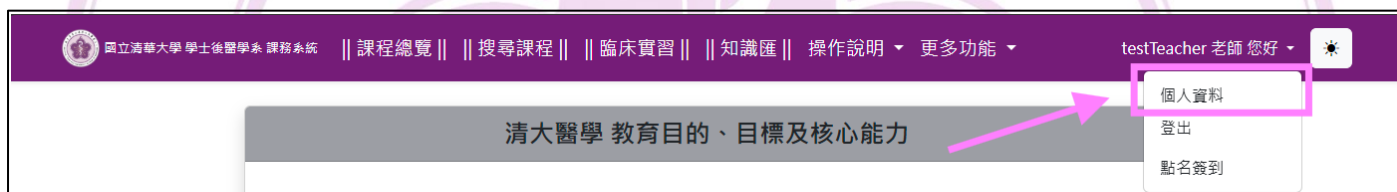
成功!

如果有其他問題，請電郵 kslin@life.nthu.edu.tw。



1.1.2 個人資料查看與維護

- 登入後點選視窗右上角「您好:XXX」下拉式選單，選擇「個人資料」。



- 欄位：照片、類群、員編、姓名、性別、電話、E-Mail、身份、執掌、知識匯、備忘錄。
- 可編輯欄位包含：照片、知識匯(填寫您於知識匯的網址，更新後可點選「前往」超連結進行測試)、備忘錄。
- 填入新資料後請於「密碼」欄位填入您的密碼，再點擊「送出修改」按鈕即可。
- 欲更改當前密碼，請點選「修改密碼」按鈕，前往 修改密碼 頁面，於該頁面中會出現：密碼(請輸入目前密碼)、新密碼、密碼確認 欄位，一一填妥後請點擊「修改密碼」按鈕即可。

修改密碼

密碼：(請輸入目前密碼)

請填寫此欄位

新密碼：

請填寫此欄位

密碼確認：

請填寫此欄位

前一頁

修改密碼

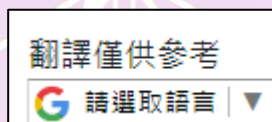
修改資料

1.1.3 登出

- 登入後點選視窗右上角「您好:XXX」下拉式選單，選擇「登出」。

1.1.4 翻譯

- 在所有頁面的右下角有一圖標，該圖標點擊後可選擇英語言，點選後頁面語言即轉換為英語言。提醒：該功能為 google 所提供之技術服務，故翻譯內容僅供參考。



1.2 公告-課程公告

- 呈現系上所有課程之相關公告。主旨、新增日期。

課程公告		
#	主旨	新增日期
1	114學年度第一學期「專題研究一」指導教授同意書	2025-08-04 08:19:24
2	各位同學好:新簽到打卡系統已建製完畢...請詳閱內文	2025-07-24 15:39:09
3	(課表公告)114學年度第一學期課程時間表已正式公告,請至系課務系統查詢詳細資訊!	2025-06-12 08:16:51

- 點擊【更多資訊...】後即可查看更多內容。
- 於【更多資訊...】頁面中，可利用上方搜尋框輸入關鍵字，針對主旨欄位進行模糊搜尋。

國立清華大學 學士後醫學系 課務系統 || 課程總覽 || 搜尋課程 || 知識匯 || 操作說明 ▾ 登入

課程公告

CSV 導出

表格內動態搜尋

#	主旨	新增日期
1	114學年度第一學期「專題研究一」指導教授同意書	2025-08-04 08:19:24
2	各位同學好:新簽到打卡系統已建製完畢...請詳閱內文	2025-07-24 15:39:09
3	(課表公告)114學年度第一學期課程時間表已正式公告,請至系課務系統查詢詳細資訊!	2025-06-12 08:16:51

- 點擊任一則公告後即呈現以下資訊：類別、主旨、附件、說明、新增日期、最後變更日期，另外，如果該篇公告有提供附件，則使用者可自行下載所檢附之附件。

訊息公告

類別：課程公告

主旨：開學提醒

附件：

說明：113學年度第一學期開學日

一年級：113年7月29日

二年級：113年7月29日

三年級：113年7月22日

※復學生如需「服務實習課程」，需先提前告知學務秘書報名，詳情請見"醫學系學生休學和復學注意事項"。

新增日期：2024-05-27 16:17:29

最後變更日期：2024-06-04 14:16:49

開學提醒

113學年度第一學期開學日

一年級：113年7月29日

二年級：113年7月29日

三年級：113年7月22日

★復學生如需修「服務實習」課程，需先提前告知學務秘書報名，詳情請見"醫學系學生休學和復學注意事項"。(掛網址)

回上頁

1.3 公告-活動公告

- 呈現系上或院上或學校所舉辦之活動相關公告。主旨、新增日期。
- 功能如同：【1.2 公告-課程公告】以下之敘述。

活動公告		
#	主旨	新增日期
1	Office hour	2025-02-21 15:14:10
		更多資訊 ...

1.4 公告-作業及考試公告

- 呈現系上所有課程之作業相關公告。主旨、新增日期。
- 功能如同：【1.2 公告-課程公告】敘述。

作業及考試公告		
#	主旨	新增日期
!! 暫無資料 !!		
		更多資訊 ...

1.5 公告-臨床實習訓練計劃書

- 在登入後，限定權限的使用者瀏覽下，呈現本系臨床實習訓練計劃書相關公告。
- 功能如同：【1.2 公告-課程公告】敘述。

臨床實習訓練計劃書		
#	主旨	新增日期
!! 暫無資料 !!		
		更多資訊 ...

1.6 其他公告

- 呈現系上或院上或學校所通知之其他公告。主旨、新增日期。
- 功能如同：【1.2 公告-課程公告】敘述。

其他公告		
#	主旨	新增日期
1	清大後醫系圖書室開放公告	2025-07-03 10:48:21
2	關於「臨床實習評量課程頁面顯示“暫無課程資料，請聯繫相關人員確認”」與「DOPS 評量表單 異常」...	2025-06-06 15:16:28
3	即日起每週日將於指定時間區間內進行系統維護...請點擊本文查看詳細內容	2025-04-07 10:02:46



1.7 教師公告

- 呈現系上或院上或學校所通知之教師公告。序號、主旨、新增日期。
- 本列表因內容特殊，故除序號、主旨、新增日期資訊會對外公告外，其餘內容若需觀看，則須登入，且身份為教職員，登入後方可觀看公告與下載相關附件。
- 功能如同：【1.2 公告-課程公告】以下之敘述

教師公告		
#	主旨	新增日期
1	112學年度系行政會議紀錄	2025-07-18 09:48:21
2	111學年度系行政會議紀錄	2025-07-18 09:41:55
3	112學年度系務會議紀錄	2025-07-18 09:40:19
4	111學年度系務會議紀錄	2025-07-18 09:36:13
		更多資訊 ...

2. 課程總覽

2.1 學士班課程表格

學士後醫學系學士班課程											
表格內動態搜尋						   					
學年度 Academic Year	科號 Course Number	科目 Course Title	選/必修 Compulsory	年級 Grade	開課 Open	學分 Credit	上課時間 Time	教室 / 容量 Room/capacity	所有教師 Teachers	人限 Size limit	對 O
114-2	11420THSM336000	神經內科實習一	必修	三	是	2			暫時留白	25	學 學 3年
114-2	11420THSM333000	內科實習一	必修	三	是	8			暫時留白	26	學 學 3年
114-2	11420THSM334000	高齡醫學科實習一	必修	三	是	2			暫時留白	25	學 學 3年
114-2	11420THSM331000	外科實習一	必修	三	是	6			暫時留白	25	學 學 3年
114-2	11420THSM332000	婦產科實習一	必修	三	是	4			暫時留白	25	學 學 3年

2.1.1 資料欄位介紹

- 該表格呈現資料如下：學年度、科號、科目、選/必修、年級、開課、學分、上課時間、教室/容量、所有教師、人限、修課人數、對象、擋修、大綱、備註。
- 因本系課程安排並非一般系所所開設課程排課模式，故獨立將所有課程之課程安排日期及其他相關資訊另外呈現之，欲查看，請點選欄位：科號、上課時間、教室/容量，之圖標或超連結文字即可前往觀看。觀看之頁面的功能與介紹待後面章節提及。
- 課程大綱部份亦另外呈現之，欲查看其內容請點選課程大綱欄位下之圖標即可前往。觀看之頁面的功能與介紹待後面章節提及。

學士後醫學系學士班課程											
表格內動態搜尋											
學年度 Academic Year	科號 Course Number	科目 Course Title	選/必修 Compulsory	年級 Grade	開課 Open	學分 Credit	上課時間 Time	教室 / 容量 Room/capacity	所有教師 Teachers	人限 Size limit	對 O
114-2	11420THSM336000	神經內科實習一	必修	三	是	2			暫時留白	25	學 學 3年
114-2	11420THSM330000	內科實習一	必修	三	是	8			暫時留白	26	學 學 3年
114-2	11420THSM334000	高齡醫學科實習一	必修	三	是	2			暫時留白	25	學 學 3年
114-2	11420THSM331000	外科實習一	必修	三	是	6			暫時留白	25	學 學 3年
114-2	11420THSM332000	婦產科實習一	必修	三	是	4			暫時留白	25	學 學 3年

2.1.2 下方圖標功能介紹

- 該頁面每面只呈現 10 筆資料，若超過 10 筆資料，欲查看超過之資料，請利用左下角之頁籤功能進行轉跳。
- 如欲回前一頁面，可透過黑色按鈕【回上一頁】前往。
- 點擊【導出 PDF】綠色按鈕，即可另開視窗，開啟該頁面之資料 PDF 檔，使用者可任意下載該 PDF 檔或列印。
- 點擊【導出 Excel】綠色按鈕，即下載所有課程資訊之 Excel 檔案。於本網站下載之所有 Excel(.xlsx) 之相關文件，請利用 Excel 2007 之後的 Microsoft Excel 活頁簿開啟。



學士班課程													
學年度	科號	科目	選/必修	年級	開課	學分	所有教師	人限	修課人數	對象	擋修	備註	
113-1	11310THSM214000	腎臟泌尿系統	必修	二	是	4	彭明德, 陳世杰, 劉銘斌, 黃千瑜, 陳泰地, 何東儒, 黃子庭, 陳程, 葉昆輝, 范佩君, 顏銘佐	30	0	學士後醫學系 2年級	無	上課時間詳課程大綱 限醫學系	
113-1	11310THSM215000	內分泌新陳代謝系統	必修	二	是	3	林慶齡	30	0	學士後醫學系 2年級	無	上課時間詳課程大綱 限醫學系	
113-1	11310THSM216000	消化系統	必修	二	是	5	彭明德, 劉銘斌, 陳世杰, 黃彥霖, 黃賢能, 彭偉豪, 陳益程, 葉復男, 宋雄峰, 謝雅中, 周宏學, 黃子庭, 林偉彬	30	0	學士後醫學系 2年級	無	上課時間詳課程大綱 限醫學系	
113-1	11310THSM217000	神經、精神、麻醉系統	必修	二	是	6	謝政達, 許斯凱, 杜柏勳, 劉偉昊, 孫瑞明, 陳昱豪, 陳正強, 廖詔鋒, 何偉民, 張君瑋, 徐鵬偉, 金堂志, 張兆良, 阮仲豪, 黃曉瑋, 廖治喬, 張景瑞, 顏銘斌, 單家祁, 楊瑞寬, 黃彥旋, 黃子庭, 劉豐源, 陳世杰, 段立珩, 劉銘斌, 羅中泰, 彭明德, 蔡文銓, 林郁婷, 黃千瑜, 陳子編, 陳令儀	30	0	學士後醫學系 2年級	無	上課時間詳課程大綱 限醫學系	
113-1	11310THSM218000	肌肉骨骼關節系統(含復健、運動醫學)	必修	二	是	4	陳思元, 賴志揚	30	0	學士後醫學系 3年級	無	上課時間詳課程大綱 限醫學系	
113-1	11310THSM329000	醫學專業素養四：表達、溝通與叙事醫學	必修	一	是	1	蘇博方(專任副教授) TSAI, PO-FANG, 常春媚(助理教授) CHANG, SHAN-MEI	30	30	學士後醫學系 3年級			

A	B	C	D	E	F	G	H	I	J	K	L	M	N	O	P	Q	R	S
學年度	科號	科目	選/必修	年級	開課	學分	所有教師	人限	修課人數	對象	擋修	備註						
113-1	11310THS	腎臟泌尿系統必修	二	是	4	彭明德,陳	30			學士後醫!null		上課時間詳課程大綱限醫學系						
113-1	11310THS	內分泌系統必修	二	是	3	林慶齡	30			學士後醫!null		上課時間詳課程大綱限醫學系						
113-1	11310THS	消化系統必修	二	是	5	彭明德,劉	30			學士後醫!null		上課時間詳課程大綱限醫學系						
113-1	11310THS	神經、精、必修	二	是	6	謝政達,許	30			學士後醫!null		上課時間詳課程大綱限醫學系						
113-1	11310THS	肌肉骨骼必修	二	是	4	陳思元,賴	30			學士後醫!null		上課時間詳課程大綱限醫學系						
113-1	11310THS	醫學專業必修	一	是	1	蔡博方(專	30	30		學士後醫學系 3年級								
113-1	11310THS	臨床營養必修	一	是	1	周宏學(副	30	30		學士後醫學系 3年級								
113-1	11310THS	實證醫學必修	一	是	1	施銘杰(專	30	30		學士後醫學系 3年級								
113-1	11310THS	診所為場選修	一	是	1	蔡博方(專	10			學士後醫學系 1年級								
113-1	11310THS	專題研究選修	一	是	1		30			學士後醫學系 1年級								
113-1	11310THS	無語良師選修	一	是	1	段立珩(專	30	23		學士後醫學系 1年級								
113-1	11310THS	醫學專業必修	一	是	1	蔡博方(專	30	23		學士後醫學系 1年級								
113-1	11310THS	醫學資訊必修	一	是	2	唐傳義(兼	30	23		學士後醫學系 1年級								
113-1	11310THS	大體解剖必修	一	是	2	陳世杰(專	30	23		學士後醫學系 1年級								
113-1	11310THS	大體解剖必修	一	是	4	陳世杰(專	30	23		學士後醫學系 1年級								
113-1	11310THS	病理學導必修	一	是	1	黃彥霖(專	30	23		學士後醫學系 1年級								
113-1	11310THS	寄生蟲學必修	一	是	1	黃建銘(專	30	23		學士後醫學系 1年級								
113-1	11310THS	組織學與必修	一	是	1	陳世杰(專	30	23		學士後醫學系 1年級								
113-1	11310THS	藥理學導必修	一	是	2	黃千瑜(專	30	23		學士後醫學系 1年級								
113-1	11310THS	醫學生理必修	一	是	3	彭明德(專	30	23		學士後醫學系 1年級								
113-1	11310THS	生化學導必修	一	是	4	彭明德(專	30	23		學士後醫學系 1年級								
113-1	11310THS	身體理學必修	三	是	1	周宏學(副	30	30		學士後醫!<p>無</p><p>上課時間詳課程大綱 限醫學系</p>								
113-1	11310THS	法醫學必修	三	是	1	楊敏昇	30	30		學士後醫!<p>無</p><p>上課時間詳課程大綱 限醫學系</p>								
113-1	11310THS	急診醫學必修	三	是	1	鍾寶元(助	30	30		學士後醫!<p>無</p><p>上課時間詳課程大綱 限醫學系</p>								
113-1	11310THS	國民防疫必修	三	是	1	蘇家彬(助	30	30		學士後醫!<p>無</p><p>上課時間詳課程大綱 限醫學系</p>								
113-1	11310THS	科技在醫選修	三	是	2	周宏學(專	30	30		學士後醫!<p>無</p><p>上課時間詳課程大綱 限醫學系</p>								
113-1	11310THS	口腔醫學必修	三	是	1	潘裕華	30	30		學士後醫!<p>null</i><p>null</p>								
113-1	11310THS	腎臟泌尿必修	二	是	4	彭明德,陳	30	30		學士後醫!null		上課時間詳課程大綱限醫學系						

2.2 授課說明表格(多項)

2.2.1 資料欄位介紹

- 該表格呈現資料如下 :科號、科目、上課日期起、上課日期迄、上課時間起、課時間迄、時數、教室 / 容量、授課教師、課程進度、備註。
- 欲查看單一課程資訊，請點選科號欄位下之科號超連結即可前往該頁面，該頁面之介紹於後面章節提及。

【寄生蟲學及實驗】課程表												
科號 Course Number	科目 Course Title	上課日期起 Start Date	上課日期迄 End Date	上課時間起 Start Time	課時間迄 End Time	時數 Duration Time(hr)	教室 / 容量 Room/capacity	授課教師 Teacher	課程進度 Progression	備註 Note	關鍵字 Keyword	備註
114107HSM105000	寄生蟲學與實驗	2025-07-29	2025-07-29	09:00:00	11:00:00	2	CII寬成319/40	黃建銘	寄生蟲概論、吸蟲、絛蟲		#寄生蟲學 parasitology、吸蟲 trematoda、絛蟲 cestoda	
114107HSM105000	寄生蟲學與實驗	2025-07-29	2025-07-29	11:10:00	12:00:00	1	CII寬成319/40	黃建銘	跨領域科技應用課程-寄生蟲診斷與AI應用	科技在醫療的應用	#寄生蟲學 parasitology、吸蟲 trematoda、絛蟲 cestoda	
114107HSM105000	寄生蟲學與實驗	2025-08-05	2025-08-05	09:00:00	12:00:00	3	CII寬成319/40	黃建銘	縲蟲、鉅蟲及血液絛蟲		#縲蟲 Intestinal Nematodes、鉅蟲 Trichostrongylus、鉅蟲 Strongylus、鉅蟲 Strongylus、鉅蟲 Strongylus	
114107HSM105000	寄生蟲學與實驗	2025-08-05	2025-08-05	13:20:00	15:10:00	2	清實930/30(實驗室)	黃建銘	縲蟲熱點(吸蟲、絛蟲) (實驗)	已更新備課預約使用資料	#	
114107HSM105000	寄生蟲學與實驗	2025-08-12	2025-08-12	09:00:00	12:00:00	3	CII寬成319/40	黃建銘	阿米巴、鞭毛蟲		#原生動物 Protozoa、阿米巴 Amoeba、鞭毛蟲 Flagellates	
114107HSM105000	寄生蟲學與實驗	2025-08-12	2025-08-12	13:20:00	15:10:00	2	清實930/30(實驗室)	黃建銘	縲蟲熱點(吸蟲、絛蟲) (實驗)	已更新備課預約使用資料	#	
114107HSM105000	寄生蟲學及實驗	2025-08-19	2025-08-19	08:30:00	09:00:00	0.5	CII寬成319/40	蘇家彬	題目特確認	備課備課討論	#	
114107HSM105000	寄生蟲學與實驗	2025-08-19	2025-08-19	09:00:00	12:00:00	3	CII寬成319/40	黃建銘	縲蟲、何種性原蟲、節肢動物		#原生動物 Protozoa、阿米巴 Amoeba、鞭毛蟲 Flagellates	
114107HSM105000	寄生蟲學與實驗	2025-08-19	2025-08-19	13:20:00	15:10:00	2	清實930/30(實驗室)	黃建銘	縲蟲熱點(阿米巴、鞭毛蟲、縲蟲、何種性原蟲、節肢動物) (實驗)	已更新備課預約使用資料	#	
114107HSM105000	寄生蟲學與實驗	2025-08-26	2025-08-26	10:10:00	11:00:00	1	CII寬成319/40	黃建銘	期末考試		#	

2.2.2 下方圖標功能介紹

- 【回上一頁、導出 PDF、導出 Excel】功能如同：【2.1.2 下方圖標功能介紹】以下敘述之第 2、3、4 點。

國立清華大學 學士後醫學系【腎臟泌尿系統】課程表										
課號	科目	日期	星期	時間	時數	節次	地點	教師	課程進度	備註
11310THSM214000	腎臟泌尿系統	2024-07-29	一(M)	10:10:00 ~ 11:00:00	1	三	CII育成320/40	陳世杰	Histology: urinary system (1) 組織學: kidney, ureter medcourse.life.nthu.edu.tw/logout	
11310THSM214000	腎臟泌尿系統	2024-07-29	一(M)	11:10:00 ~ 12:00:00	1	四	CII育成320/40	陳世杰	Histology: urinary system (2) 組織學: urinary bladder	
11310THSM214000	腎臟泌尿系統	2024-07-30	二(T)	10:10:00 ~ 12:00:00	2	跨堂	CII育成320/40	彭明德	Biochemistry: Genes(1) 生物化學: Urea cycle	
11310THSM214000	腎臟泌尿系統	2024-07-30	二(T)	13:20:00 ~ 14:10:00	1	五	CII育成320/40	劉銘璇	Physiology: Functional anatomy and urine formation by the kidneys 生理學: 腎臟的功能和尿液形成	
11310THSM214000	腎臟泌尿系統	2024-07-30	二(T)	14:20:00 ~ 15:10:00	1	六	CII育成320/40	劉銘璇	Physiology: Glomerular filtration, renal blood flow, and their control 生理學: 腎小球過濾、腎血流及其控制	
11310THSM214000	腎臟泌尿系統	2024-07-30	二(T)	15:30:00 ~ 17:20:00	2	跨堂	CII育成320/40	陳子福	Pharmacology: Drugs for Sexually Transmitted Infections 藥理學: 性傳染病藥物	
11310THSM214000	腎臟泌尿系統	2024-07-31	三(W)	08:00:00 ~ 08:50:00	1	一	CII育成320/40	陳世杰	Histology: male reproductive system (1) testes, epididymis, spermatic cord	

A1	A	B	C	D	E	F	G	H	I	J	K	L	M	N	O	P	Q	R	S	T	
1	科號	科目	日期	結束日期	時間	結束時間	使用時間	教室/容量	教師	進度	課程備註										
2	11310THS	腎臟泌尿	2024-07-2	2024-07-2	10:10:00	11:00:00		1	CII育成32i 陳世杰	Histology: urinary system (1)	組織學: kidney, uretermedcourse.life.nthu.edu.tw/logout										
3	11310THS	腎臟泌尿	2024-07-2	2024-07-2	11:10:00	12:00:00		1	CII育成32i 陳世杰	Histology: urinary system (2)	組織學: urinary bladder										
4	11310THS	腎臟泌尿	2024-07-3	2024-07-3	10:10:00	12:00:00		2	CII育成32i 彭明德	Biochemistry: Genes(1)	生物化學: Urea cycle										
5	11310THS	腎臟泌尿	2024-07-3	2024-07-3	13:20:00	14:10:00		1	CII育成32i 劉銘璇	Physiology: Functional anatomy and urine formation by the kidneys	生理學: 腎臟的功能和尿液形成										
6	11310THS	腎臟泌尿	2024-07-3	2024-07-3	14:20:00	15:10:00		1	CII育成32i 劉銘璇	Physiology: Glomerular filtration, renal blood flow, and their control	生理學: 腎小球過濾、腎血流及其控制										
7	11310THS	腎臟泌尿	2024-07-3	2024-07-3	15:30:00	17:20:00		2	CII育成32i 陳子福	Pharmacology: Drugs for Sexually Transmitted Infections	藥理學: 性傳染病藥物										
8	11310THS	腎臟泌尿	2024-07-3	2024-07-3	08:00:00	08:50:00		1	CII育成32i 陳世杰	Histology: male reproductive system (1)	testes, epididymis, spermatic cord										
9	11310THS	腎臟泌尿	2024-07-3	2024-07-3	09:00:00	09:50:00		1	CII育成32i 陳世杰	Histology: male reproductive system (2)	seminal vesicle, prostate gland, penis										
10	11310THS	腎臟泌尿	2024-07-3	2024-07-3	10:10:00	12:00:00		2	CII育成32i 彭明德	Biochemistry: 生物化學: Mechanism of ADH and RAAS											
11	11310THS	腎臟泌尿	2024-07-3	2024-07-3	13:20:00	14:10:00		1	CII育成32i 劉銘璇	Physiology: Renal tubular reabsorption and secretion	生理學: 腎小管重吸收和分泌										
12	11310THS	腎臟泌尿	2024-07-3	2024-07-3	14:20:00	15:10:00		1	CII育成32i 劉銘璇	Physiology: Regulation of ion and water balance (1)	生理學: 電解質恆定 (1)										
13	11310THS	腎臟泌尿	2024-07-3	2024-07-3	15:30:00	17:20:00		2	CII育成32i 陳子福	藥理學 Pharmacology: Immunotherapy in glomerulopathies											
14	11310THS	腎臟泌尿	2024-08-0	2024-08-0	10:10:00	12:00:00		2	CII育成32i 彭明德	Biochemistry: 生物化學: Acid-base regulation											
15	11310THS	腎臟泌尿	2024-08-0	2024-08-0	13:20:00	14:10:00		1	CII育成32i 劉銘璇	Physiology: Regulation of ion and water balance (2)	生理學: 電解質恆定 (2)										
16	11310THS	腎臟泌尿	2024-08-0	2024-08-0	14:20:00	15:10:00		1	CII育成32i 劉銘璇	Physiology: Acid-base balance and renal hormones	生理學: 酸鹼恆定										
17	11310THS	腎臟泌尿	2024-08-0	2024-08-0	15:30:00	17:20:00		2	CII育成32i 陳子福	Pharmacology: Toxicology											
18	11310THS	腎臟泌尿	2024-08-0	2024-08-0	09:00:00	09:50:00		1	CII育成32i 陳子福	藥理學: Medications for the treatment of erectile dysfunction											
19	11310THS	腎臟泌尿	2024-08-0	2024-08-0	10:10:00	11:00:00		1	CII育成32i 劉銘璇	Physiology: Reproductive functions of the male	生理學: 男性生殖(1)										
20	11310THS	腎臟泌尿	2024-08-0	2024-08-0	11:10:00	12:00:00		1	CII育成32i 劉銘璇	Physiology: Reproductive functions of the male	生理學: 男性生殖(2)										
21	11310THS	腎臟泌尿	2024-08-0	2024-08-0	13:20:00	14:10:00		1	CII育成32i 黃千瑜	藥理學 Renal Pharmacology: Hormones and Diuretics											
22	11310THS	腎臟泌尿	2024-08-0	2024-08-0	10:10:00	12:00:00		2	CII育成32i 黃千瑜	藥理學 Transplantation pharmacology											
23	11310THS	腎臟泌尿	2024-08-0	2024-08-0	13:20:00	15:10:00		2	CII育成32i 陳泰迪	Pathology: Lower urinary tract pathology	病理學: 下泌尿道病理										
24	11310THS	腎臟泌尿	2024-08-0	2024-08-0	09:00:00	09:50:00		1	陳世杰	Histology laboratory urinary and male reproductive systems (1)	泌尿與男性生殖系統組織學實驗 (1)										
25	11310THS	腎臟泌尿	2024-08-0	2024-08-0	10:10:00	11:00:00		1	陳世杰	Histology laboratory urinary and male reproductive systems (2)	泌尿與男性生殖系統組織學實驗 (2)										
26	11310THS	腎臟泌尿	2024-08-0	2024-08-0	11:10:00	12:00:00		1	陳世杰	Histology laboratory urinary and male reproductive systems (3)	泌尿與男性生殖系統組織學實驗 (3)										
27	11310THS	腎臟泌尿	2024-08-0	2024-08-0	13:20:00	14:10:00		1	CII育成32i 陳泰迪	Pathology: Renal pathology and histology	病理學: 腎臟病理學										
28	11310THS	腎臟泌尿	2024-08-0	2024-08-0	14:20:00	16:20:00		2	CII育成32i 陳泰迪	Pathology: Genital pathology	病理學: 生殖病理學										
29	11310THS	腎臟泌尿	2024-08-0	2024-08-0	13:20:00	15:10:00		2	CII育成32i 何東儒	Urology: Functional urology	泌尿外科: 功能性泌尿學-下泌尿道症狀										
30	11310THS	腎臟泌尿	2024-08-0	2024-08-0	09:00:00	09:50:00		1	CII育成32i 顏銘佐	Nephrology: Benign renal tumors	腎臟內科: 良性腎腫瘤										
31	11310THS	腎臟泌尿	2024-08-0	2024-08-0	10:10:00	11:00:00		1	CII育成32i 顏銘佐	Nephrology: Inherited kidney diseases	腎臟內科: 遺傳性腎臟疾病										
32	11310THS	腎臟泌尿	2024-08-0	2024-08-0	11:10:00	12:00:00		1	CII育成32i 顏銘佐	臨床泌尿學及藥物學(男性與女性)											

2.3 授課說明表格(單項)

2.3.1 資料欄位介紹

- 該表格呈現資料如下：科號、科目、上課日期起、上課日期迄、上課時間起、課時間迄、時數、教室 / 容量、授課教師、課程進度、備註、關鍵字。

授課說明	點名
科號 Course Number	11410THSM105000
科目 Course Title	寄生蟲學與實驗
上課日期起 Start Date	2025-07-29
上課日期迄 End Date	2025-07-29
上課時間起 Start Time	09:00:00
上課時間迄 End Time	11:00:00
時數 Duration Time(hr)	2
教室 / 容量 Room_capacity	CII育成319/40
授課教師 Teacher	黃建銘
課程進度 Progression	寄生蟲概論、吸蟲、條蟲
備註 Note	
關鍵字 Key word	寄生蟲學 parasitology、吸蟲 trematoda、條蟲 cestoda

[←回上頁](#) [導出 PDF](#)

2.3.2 點名

- 若您的登入角色是「老師」，且上課日期與當天日期相符合，則可在「授課說明」頁面的上方看見【點名】按鈕。

授課說明
點名

科號 Course Number
11310THSM107000

科目 Course Title
大體解剖學

點擊【點名】按鈕後會轉跳到「點名簽到」頁面，該頁面會有以下欄位：流水號、照片、班級、學號、姓名、狀態、備註、輸入者。

大體解剖學 2024-06-14 15:30:00 ~ 17:20:00 點名簽到							
#		班級	學號	姓名	狀態	備註	輸入者
1		學士後醫學系 1年級	111088013	黃宥傑	缺席		林楷勝
2		學士後醫學系 1年級	111088023	周明瑾	缺席		林楷勝

老師只輸填寫狀態、備註欄位，「狀態」欄位是指該生的出席狀態，有以下選項：缺席、出席、遲到、早退、請假，而「備註」欄位是選填的。

大體解剖學 2024-06-14 15:30:00 ~ 17:20:00 點名簽到							
#		班級	學號	姓名	狀態	備註	輸入者
1		學士後醫學系 1年級	111088013	黃宥傑	<div> 缺席 缺席 出席 遲到 早退 請假 </div>		林楷勝
2		學士後醫學系 1年級	111088023	周明瑾			林楷勝

若您對學生人數有疑義，可洽系上祕書詢問。若您已填寫完畢，可點擊下方【提交】按鈕。



若您需要再次修改，可再次點擊「授課說明」頁面的上方的【點名】按鈕，您所輸入的資料會再次出現。注意，本點名系統僅開放於身份為教師者，且僅該課程之上課日期與當天日期相符合時才可點名與修改。

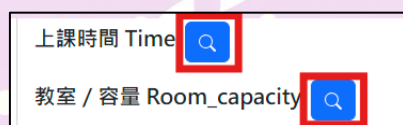
- 【導出 PDF】按鈕功能如同：【2.1.2 下方圖標功能介紹】以下敘述之第 3 點。

科號 Course Number	11310THSM214000
一、科目 Course Title	腎臟泌尿系統
二、上課日期 Date	2024-07-29 星期一
三、課時間起迄 Start Time End Time	10:10:00-11:00:00
四、時數 Duration Time(hr)	1 hr
五、教室／容量 Room_capacity	C11育成320/40
六、授課教師 Teacher	

2.4 課程大綱表格

2.4.1 資料欄位介紹

- 該表格呈現資料如下：科號、學分、人數限制、中文名稱、英文名稱、任課教師、上課時間、教室 / 容量、核心能力是否及其占比、科技應用是否、課程簡述、課程內容「中文暨英文關鍵字」、課程說明、指定/參考用書、教學方式、教學進度、成績考核、生成式人工智慧使用規則及其機制、備註。
- 上課時間、教室 / 容量、教學進度欄位內容，如同【2.2 授課說明表格】說明所述，點擊圖標即可前往查看。



- 點擊【導出 PDF】綠色按鈕，即可另開視窗，開啟該頁面之資料 PDF 檔，使用者可任意下載該 PDF 檔或列印。

[回上頁](#)[導出 PDF](#)

國立清華大學課程大綱

科號 Course Number	11310THSM324000	學分 Credit	1	人數限制 Class Size	30
中文名稱 Course Title	臨床營養學				
英文名稱 Course English Title					
任課教師 Instructor	周宏學(副教授) CHOU, HONG-SHIUE				
上課時間 Time 上課教室 Room	1. 2024-07-26 五(F) / 14:20:00-17:20:00(跨堂) 3hr/ CII育成318/40。 2. 2024-07-29 一(M) / 09:00:00-12:00:00(跨堂) 3hr/ CII育成318/40。 3. 2024-08-02 五(F) / 14:20:00-17:20:00(跨堂) 3hr/ CII育成318/40。 4. 2024-08-05 一(M) / 09:00:00-12:00:00(跨堂) 3hr/ CII育成318/40。 5. 2024-08-12 一(M) / 09:00:00-12:00:00(跨堂) 3hr/ CII育成318/40。 6. 2024-08-23 五(F) / 14:20:00-17:20:00(跨堂) 3hr/ CII育成318/40。				
課程簡述(必填) (最多500個中文字) 本欄位資料會上傳教育部課程網 Brief Course Description (required) (50-200 words if possible, up to 1000 letters) 臨床營養學課程目標為使學員了解臨床上如何運作營養的篩檢與評估，如何選擇營養的給予路徑，讓病人能獲取適當且足量的巨量及微量營養素，及在特殊疾病及族群的營養補充與攝取。 主要授課內容包含如下:1. 營養篩檢與評估2. 聯道營養3. 非聯道(靜脈)營養3. 維生素的補充4. 微量元素的補充5. 特殊族群的營養補充(重症、癌症、老人、肝病、肝臟疾病、腎臟、心臟、器官移植、糖尿病、肥胖、健身)					
課程內容「中文暨英文關鍵字」(必填)至少5個，每個關鍵字至多20個中文，以半形逗點分隔 Please fill in at least 5 course keywords (up to 40 letters for each keyword) and use comma to separate.					

- 【指定/參考用書】說明。欄位包含：類別、版本、書名、出版年、作者、出版者、ISBN、單價、圖書館館藏、備註。
- 若授課教師有提供該教科書之授權電子檔，並有檢附，則可於表格內點選超連結前往查看。其使用方式需遵照其使用規則。

指定/參考用書 Use/Refer Books

#	類別 Type	版本 Version	書名 Title	出版年 Year of publication	作者 Author	出版者 Publishers	ISBN	單價 Price	圖書館館藏 Library collections	備註 Note
1	指定用書 Use Books		臨床營養學：醫療營養治療	2020	章樂綺等人	華杏出版社	978-9861943589	456	點我	
2	參考書籍 Refer Books		Handbook of Clinical Nutrition		Authors:Douglas C. Heimburger and Jamy D. Ard	Mosby	978-0323039529	0	點我	
3	參考書籍 Refer Books	10	實用營養學	2023	謝明哲等人	華杏出版社	978-9863629450	450	點我	


- 【成績考核】欄位說明。欄位包含：序號、標準、占比、備註。

成績考核 Performance Assessment

#	標準	佔比	備註
1	筆試(期中考)	40%	
2	筆試(期末考)	40%	
3	出席	20%	

- 【生成式人工智慧使用規則及機制】本欄位之相關說明請參閱：國立清華大學課務組生成式人工智慧倫理聲明(<https://curricul.site.nthu.edu.tw/p/404-1208-248357.php?Lang=zh-tw>)。

課務組 Division of Curriculum


國立清華大學
NATIONAL TSING HUA UNIVERSITY

[回首頁](#)
[教務處](#)
[清華首頁](#)
[ENGLISH](#)

[課程查詢](#)
[選課](#)
[新生專區](#)
[暑修](#)
[表單下載](#)
[教學意見](#)
[學分學程](#)
[教室](#)
[所系/教師專區](#)
[本組成員](#)

生成式人工智慧倫理聲明

[Integrating Ethical Guidelines for Generative AI into NTHU Course Syllabi](#)

依據112/5/1本校發佈的「大學教育場域AI協作、共學與素養培養指引」：校方尊重教師對於課程使用 AI 工具的策略，教師應於課程大綱中敘明學生使用 AI 的聲明，尤其是正確引註 AI 並揭露使用的歷程。

請老師於課程大綱上敘明學生使用 AI 的聲明（以下選項提供參考）：

- 完全開放使用** 無須註明
- 有條件開放** 請註明如何規範其使用（提供2範例供參）
- 禁止使用** 請註明相關的監管機制（提供1範例供參）
- 本課程無涉及AI使用**

本項聯絡窗口：教發中心郭孟倫博士(Tonny) # 35403E-mail : tonny@gapp.nthu.edu.tw

有條件開放參考範例(1)

基於透明與負責任的原則，本課程鼓勵學生利用AI進行協作或互學，以提升本門課產出品質。根據本校公布之「大學教育場域AI協作、共學與素養培養指引」，本門課程採取有條件開放，說明如下

- 學生須於課堂作業或報告中的「標題頁註腳」或「引用文獻後」簡要說明如何使用生成式AI進行議題發想、文句潤飾或結構參考等使用方式。若經查核使用卻無在作業或報告中標明，教師、學校或相關單位有權重新針對作業或報告重新評分或不予計分。
- 本門課授課教材或學習資料若有引用自生成式AI，教師也將在投影片或口頭標注。
- 修讀本課程之學生於選課時視為同意以上倫理聲明。

有條件開放參考範例(2)

基於透明與負責任的原則，本課程鼓勵學生利用AI進行協作或互學，以提升本門課產出品質。根據本校公布之「大學教育場域AI協作、共學與素養培養指引」，本門課程採取有條件開放，說明如下

- 學生可於課堂作業或報告中的「標題頁註腳」或「引用文獻後」簡要說明如何使用生成式AI進行議題發想、文句潤飾或結構參考等使用方式。然而，在本課程的「個人反思報告」、「小組採訪作業」中，學生不得使用生成式AI工具撰寫作業。若經查核使用卻無在作業或報告中標明，教師、學校或相關單位有權重新針對作業或報告重新評分或不予計分。
- 本門課授課教材或學習資料若有引用自生成式AI，教師也將在投影片或口頭標注。
- 修讀本課程之學生於選課時視為同意以上倫理聲明。

3. 搜尋課程

3.1 學士班課程查詢

3.1.1 搜尋欄位說明

- 搜尋欄位包含：學年度(查詢時數可用欄位)、科目(查詢時數可用欄位)、選/必修、年級(查詢時數可用欄位)、學分(查詢時數可用欄位)、教室、教師(查詢時數可用欄位)、對象(查詢時數可用欄位)、課程備註搜尋、每日上課內容或備註搜尋、查詢日課程"關鍵字"、日期起、日期迄、專兼別/職稱(查詢時數專用欄位)、不要搜尋實習課程。

學士後醫學系課程(表)查詢

(查詢時數可用欄位) 學年度 Academic Year

× 114-1

(查詢時數可用欄位) 科目 Course Title

選/必修 Compulsory

(查詢時數可用欄位) 年級 Grade

(查詢時數可用欄位) 學分 Credit

教室 Room

(查詢時數可用欄位) 教師 Teacher

可多重查詢 請用空格隔開每個關鍵字 採模糊比對

(查詢時數可用欄位) 對象 Object

課程備註搜尋

可多重查詢 請用空格隔開每個關鍵字 採模糊比對

每日上課內容及備註搜尋

可多重查詢 請用空格隔開每個關鍵字 採模糊比對

查詢日課程"關鍵字"

可多重查詢 請用空格隔開每個關鍵字 採模糊比對

日期起 Start Date

yyyy/月/dd

日期迄 End Date

yyyy/月/dd

(查詢時數專用欄位) 專兼別/職稱

可多重查詢 請用空格隔開每個關鍵字

不要搜尋實習課程

☐

回上頁

查詢

重設

課程表

查時數

若您的身份為教職員，則學年度欄位的選項中最下面會增加一個【meet】選項，可以使用此項目搜尋會議項目。

學年度 Academic Year	112-2【本學期】
科號 Course Number	111-1 111-2 112-1 112-2【本學期】
科目 Course Title	113-1 113-2 114-1 114-2
選/必修 Compulsory	115-1 115-2 116-1 116-2
年級 Grade	117-1 117-2
學分 Credit	meet
教室 Room	

3.1.2 下方圖標功能介紹

- 點擊【回上頁】黑色按鈕，即可回到上一頁。
- 點擊【查詢】藍色按鈕，系統將會依照使用者所輸入的條件對資料進行篩選，再以表格的樣式呈現，該頁面之功能於後面章節提及。
- 點擊【課程表】綠色按鈕，系統將會依照使用者所輸入的條件對資料進行篩選，再以行事曆的樣式呈現，該頁面之功能於後面章節提及。

回上頁	查詢	重設
課程表	查時數	

3.2 學士班課程查詢結果(表格的樣式)

3.2.1 搜尋結果欄位說明

- 結果包含兩個部分，第一部分：課程項目、第二部分：課程細項(授課說明)。
- 第一部分：課程項目欄位包含：編輯、學年度、科號、科目、選/必修、年級、開課、學分、上課時間、教室/容量、人限、修課人數、對象、擋修、大綱、備註、刪除。
- 課程項目結果說明同【2.1 學士班課程表格】敘述。

學士班課程查詢結果												
<div> ✓ 找到 53 筆課程，993 筆課程細項。【114-1 ~】 </div>												
PDF ▾		導出		搜尋		<div> ↺ ↻ ⌕ ⌕ ⌕ ⌕ ⌕ </div>						
學年度 Academic Year	科號 Course Number	科目 Course Title	選/必修 Compulsory	年級 Grade	開課 Open	學分 Credit	上課時間 Time	教室 / 容量 Room/capacity	所有教師 Teachers	人限 Size limit	對	O
114-1	11410THSM114000	診所為場景的跨專業溝通與合作	選修	一	是	1			蔡博方 王瑛玟 洪振 ...more	10	學	學
114-1	11410THSM219000	醫學專業素養三：同理心與社會關懷的建立	必修	二	是	1			蔡博方 常善媚	30	學	學
114-1	11410THSM220000	服務實習 Service Learning	必修	二	是	0			蔡博方	30	學	學
114-1	11410THSM221001	資料科學與醫療領域應用與實作二 Application and implementation of data science in the medical field (II)	必修	二	是	2			葉善茹 王聖鑫 羅怡 ...more	30	學	學
114-1	11410THSM214000	腎臟泌尿系統 Nephrology & Urology Block Courses	必修	二	是	4			陳世杰 彭明德 黃千 ...more	30	學	學
114-1	11410THSM215000	內分泌新陳代謝系統 Endocrinology and Metabolism	必修	二	是	3			陳世杰 彭明德 黃千 ...more	30	學	學

- 第二部分：課程細項(授課說明) 欄位包含：科號、科目、上課日期起、上課日期迄、上課時間起、課時間迄、時數、教室 / 容量、授課教師、課程進度、備註。
- 第二部分說明同【2.2 授課說明表格(多項)】敘述。

表格內動態搜尋							
科號 Course Number	科目 Course Title	上課日期起 Start Date	上課日期迄 End Date	上課時間起 Start Time	上課時間迄 End Time	時數 Duration Time(hr)	
11410THSM330000	科技在醫療的應用	2024-02-06	2024-02-06	09:00:00	09:50:00	1	
11410THSM330000	科技在醫療的應用	2024-03-25	2024-03-25	16:30:00	17:20:00	1	
11410THSM330000	科技在醫療的應用	2024-05-06	2024-05-06	14:20:00	15:10:00	1	
11410THSM330000	科技在醫療的應用	2024-06-06	2024-06-06	12:10:00	13:00:00	1	
11410THSM330000	科技在醫療的應用	2024-06-06	2024-06-06	15:30:00	16:20:00	1	
11410THSM330000	科技在醫療的應用	2024-06-07	2024-06-07	09:00:00	09:50:00	1	
11410THSM330000	科技在醫療的應用	2024-06-13	2024-06-13	10:10:00	11:00:00	1	
11410THSM330000	科技在醫療的應用	2024-08-13	2024-08-13	13:20:00	14:10:00	1	

3.2.2 下方圖標功能介紹

- 功能如同：【2.2.2 下方圖標功能介紹】以下敘述。

3.3 學士班課程查詢結果(行事曆樣式)

3.3.1 功能列介紹

- 第一部分：【回上一頁】前往前一頁面、【日期輸入欄位與跳轉按鈕】使用者可使用本欄位輸入欲查看之指定日期，再利用跳轉按鈕進行轉跳頁面動作。本系統提供使用者 4 種輸出模式，第 1 種 螢幕快照圖片，利用【螢幕快照圖片】綠色按鈕可將該頁面日曆直接輸出為圖片供存檔。第 2 種 螢幕快照 PDF，利用【螢幕快照 PDF】黃色按鈕可將該頁面日曆直接輸出為 PDF 供存檔。第 3 種 導出 Excel，利用【導出 Excel】綠色按鈕可將篩選出的資料以表格模式輸出成 Excel 格式。第 4 種 Google Calendar，點擊 Google Calendar 樣式的按鈕，可以將篩選出的資料以 Google Calendar 可相容性檔案的模式下載下來，再匯入自己的 Google 行事曆中。




- 第二部分：上課節次與時間、星期代碼說明。點選該提示跑馬燈即可另外開啟國立清華大學課務組上課節次與時間、星期代碼說明頁面

(<https://curricul.site.nthu.edu.tw/p/406-1208-181554,r9680.php?Lang=zh-tw>)。

上課節次與時間、星期代碼 說明請點我

課務組 Division of Curriculum


國立清華大學
NATIONAL TSING HUA UNIVERSITY

[回首頁](#)
[教務處](#)
[清華首頁](#)
[ENGLISH](#)

關鍵字 Q

[課程查詢](#)
[選課](#)
[新生專區](#)
[暑修](#)
[表單下載](#)
[教學意見](#)
[學分學程](#)
[教室](#)
[所系/教師專區](#)
[本組成員](#)

首頁 / 112學年度暑修(113年)--外校修清大

星期代碼 (以英文字母表示)

M	星期一Monday
T	星期二Tuesday
W	星期三Wednesday
R	星期四Thursday
F	星期五Friday
S	星期六Saturday

例 T3T4R3R4 代表星期二3、4節 (T3T4) 及 星期四3、4節 (R3R4)

- 第三部分：日曆上方按鈕。位於日曆上方有一排按鈕群，由左至右分別是【<】將日期往前、【今天】將日期轉跳至今天、【>】將日期往後、【月】點擊後即以月的視角檢視日曆、【週】點擊後即以週的視角檢視日曆、【天】點擊後即以天的視角檢視日曆、【列表】點擊後該月課程細項將以列表方式呈現。

< 今天 >

2024年7月22日 - 26日

月 週 天 列表

3.3.2 本體介紹

- 日曆本體。以月的視角檢視即可看見該月每日的上課項目，在每一堂課的最前面會有著色小圓圈，相同課名的情況下，前方的著色小圓圈顏色會相同，方便識別，當點擊「日」時，即轉跳到該日檢視，所有課程項目資訊皆顯示時間起訖、教室/容量、教師、課程進度，當點擊任一「課程」時，會出現一個小視窗，亦顯示前面所述之資訊，除此之外另外有一項「詳細資料」項目，點擊該項目後方的「前往」，即可單獨瀏覽該課程細項之說明，其說明如【2.3 授課說明表格】所述。

國立清華大學 學士後醫學系 課程表											
【113-1 ~ 】											
2024年7月											
月 週 天 列 節											
30	31	1	2	3	4	5	6	7	8	9	10
11	12	13	14	15	16	17	18	19	20	21	22
23	24	25	26	27	28	29	30	31	1	2	3
4	5	6	7	8	9	10	11	12	13	14	15
16	17	18	19	20	21	22	23	24	25	26	27
28	29	30	31	1	2	3	4	5	6	7	8
9	10	11	12	13	14	15	16	17	18	19	20
21	22	23	24	25	26	27	28	29	30	31	1
2	3	4	5	6	7	8	9	10	11	12	13
14	15	16	17	18	19	20	21	22	23	24	25
26	27	28	29	30	31	1	2	3	4	5	6
7	8	9	10	11	12	13	14	15	16	17	18
19	20	21	22	23	24	25	26	27	28	29	30
1	2	3	4	5	6	7	8	9	10	11	12
13	14	15	16	17	18	19	20	21	22	23	24
25	26	27	28	29	30	31	1	2	3	4	5
6	7	8	9	10	11	12	13	14	15	16	17
18	19	20	21	22	23	24	25	26	27	28	29
30	31	1	2	3	4	5	6	7	8	9	10
11	12	13	14	15	16	17	18	19	20	21	22
23	24	25	26	27	28	29	30	31	1	2	3
4	5	6	7	8	9	10	11	12	13	14	15
16	17	18	19	20	21	22	23	24	25	26	27
28	29	30	31	1	2	3	4	5	6	7	8
9	10	11	12	13	14	15	16	17	18	19	20
21	22	23	24	25	26	27	28	29	30	31	1
2	3	4	5	6	7	8	9	10	11	12	13
14	15	16	17	18	19	20	21	22	23	24	25
26	27	28	29	30	31	1	2	3	4	5	6
7	8	9	10	11	12	13	14	15	16	17	18
19	20	21	22	23	24	25	26	27	28	29	30
1	2	3	4	5	6	7	8	9	10	11	12
13	14	15	16	17	18	19	20	21	22	23	24
25	26	27	28	29	30	31	1	2	3	4	5
6	7	8	9	10	11	12	13	14	15	16	17
18	19	20	21	22	23	24	25	26	27	28	29
30	31	1	2	3	4	5	6	7	8	9	10
11	12	13	14	15	16	17	18	19	20	21	22
23	24	25	26	27	28	29	30	31	1	2	3
4	5	6	7	8	9	10	11	12	13	14	15
16	17	18	19	20	21	22	23	24	25	26	27
28	29	30	31	1	2	3	4	5	6	7	8
9	10	11	12	13	14	15	16	17	18	19	20
21	22	23	24	25	26	27	28	29	30	31	1
2	3	4	5	6	7	8	9	10	11	12	13
14	15	16	17	18	19	20	21	22	23	24	25
26	27	28	29	30	31	1	2	3	4	5	6
7	8	9	10	11	12	13	14	15	16	17	18
19	20	21	22	23	24	25	26	27	28	29	30
1	2	3	4	5	6	7	8	9	10	11	12
13	14	15	16	17	18	19	20	21	22	23	24
25	26	27	28	29	30	31	1	2	3	4	5
6	7	8	9	10	11	12	13	14	15	16	17
18	19	20	21	22	23	24	25	26	27	28	29
30	31	1	2	3	4	5	6	7	8	9	10
11	12	13	14	15	16	17	18	19	20	21	22
23	24	25	26	27	28	29	30	31	1	2	3
4	5	6	7	8	9	10	11	12	13	14	15
16	17	18	19	20	21	22	23	24	25	26	27
28	29	30	31	1	2	3	4	5	6	7	8
9	10	11	12	13	14	15	16	17	18	19	20
21	22	23	24	25	26	27	28	29	30	31	1
2	3	4	5	6	7	8	9	10	11	12	13
14	15	16	17	18	19	20	21	22	23	24	25
26	27	28	29	30	31	1	2	3	4	5	6
7	8	9	10	11	12	13	14	15	16	17	18
19	20	21	22	23	24	25	26	27	28	29	30
1	2	3	4	5	6	7	8	9	10	11	12
13	14	15	16	17	18	19	20	21	22	23	24
25	26	27	28	29	30	31	1	2	3	4	5
6	7	8	9	10	11	12	13	14	15	16	17
18	19	20	21	22	23	24	25	26	27	28	29
30	31	1	2	3	4	5	6	7	8	9	10
11	12	13	14	15	16	17	18	19	20	21	22
23	24	25	26	27	28	29	30	31	1	2	3
4	5	6	7	8	9	10	11	12	13	14	15
16	17	18	19	20	21	22	23	24	25	26	27
28	29	30	31	1	2	3	4	5	6	7	8
9	10	11	12	13	14	15	16	17	18	19	20
21	22	23	24	25	26	27	28	29	30	31	1
2	3	4	5	6	7	8	9	10	11	12	13
14	15	16	17	18	19	20	21	22	23	24	25
26	27	28	29	30	31	1	2	3	4	5	6
7	8	9	10	11	12	13	14	15	16	17	18
19	20	21	22	23	24	25	26	27	28	29	30
1	2	3	4	5	6	7	8	9	10	11	12
13	14	15	16	17	18	19	20	21	22	23	24
25	26	27	28	29	30	31	1	2	3	4	5
6	7	8	9	10	11	12	13	14	15	16	17
18	19	20	21	22	23	24	25	26	27	28	29
30	31	1	2	3	4	5	6	7	8	9	10
11	12	13	14	15	16	17	18	19	20	21	22
23	24	25	26	27	28	29	30	31	1	2	3
4	5	6	7	8	9	10	11	12	13	14	15
16	17	18	19	20	21	22	23	24	25	26	27
28	29	30	31	1	2	3	4	5	6	7	8
9	10	11	12	13	14	15	16	17	18	19	20
21	22	23	24	25	26	27	28	29	30	31	1
2	3	4	5	6	7	8	9	10	11	12	13
14	15	16	17	18	19	20	21	22	23	24	25
26	27	28	29	30	31	1	2	3	4	5	6
7	8	9	10	11	12	13	14	15	16	17	18
19	20	21	22	23	24	25	26	27	28	29	30
1	2	3	4	5	6	7	8	9	10	11	12
13	14	15	16	17	18	19	20	21	22	23	24
25	26	27	28	29	30	31	1	2	3	4	5
6	7	8	9	10	11	12	13	14	15	16	17
18	19	20	21	22	23	24	25	26	27	28	29
30	31	1	2	3	4	5	6	7	8	9	10
11	12	13	14	15	16	17	18	19	20	21	22
23	24	25	26	27	28	29	30	31	1	2	3
4	5	6	7	8	9	10	11	12	13	14	15
16	17	18	19	20	21	22	23	24	25	26	27
28	29	30	31	1	2	3	4	5	6	7	8
9	10	11	12	13	14	15	16	17	18	19	20
21	22	23	24	25	26	27	28	29	30	31	1
2	3	4	5	6	7	8	9	10	11	12	13
14	15	16	17	18	19	20	21	22	23	24	25
26	27	28	29	30	31	1	2	3	4	5	6
7	8	9	10	11	12	13	14	15	16	17	18
19	20	21	22	23	24	25	26	27	28	29	30
1	2	3	4	5	6	7	8	9	10	11	12
13	14	15	16	17	18	19	20	21	22	23	24
25	26	27	28	29	30	31	1	2	3	4	5
6	7	8	9	10	11	12	13	14	15	16	17
18	19	20	21	22	23	24	25	26	27	28	29
30	31	1	2	3	4	5	6	7	8	9	10
11	12	13	14	15	16	17	18	19	20	21	22
23	24	25	26	27	28	29	30	31	1	2	3
4	5	6	7	8	9	10	11	12	13	14	15
16	17	18	19	20	21	22	23	24	25	26	27
28	29	30	31	1	2	3	4	5	6	7	8
9	10	11	12	13	14	15	16	17	18	19	20
21	22	23	24	25	26	27	28	29	30	31	1
2	3	4	5	6	7	8	9	10	11	12	13
14	15	16	17	18	19	20	21	22	23	24	25
26	27	28	29	30	31	1	2	3	4	5	

國立清華大學 學士後醫學系 課程表					
【113-1 ~ 】					
2024年7月22日 ~ 26日					
	7/22 (週一)	7/23 (週二)	7/24 (週三)	7/25 (週四)	7/26 (週五)
all-day					
08:00					
08:15					
08:30					
08:45					
09:00					
09:15					
09:30					
09:45					
10:00					
10:15					
10:30					
10:45					
11:00					
11:15					
11:30					
11:45					
12:00					
12:15					
12:30					
12:45					
13:00					
13:15					
13:30					
13:45					
14:00					
14:15					
14:30					
14:45					
15:00					
15:15					
15:30					
15:45					
16:00					
16:15					
16:30					
16:45					
17:00					
17:15					
17:30					
17:45					
18:00					
18:15					
18:30					
18:45					
19:00					
19:15					
19:30					
19:45					
20:00					
20:15					
20:30					
20:45					
21:00					
21:15					
21:30					
21:45					
22:00					
22:15					
22:30					
22:45					
23:00					
23:15					
23:30					
23:45					
24:00					

以天的視角檢視即可看見該天的上課項目，時間軸自 08:00 起，21:30 迄，每項課程
皆有著色，相同著色者代表相同課程，點擊任一課程，即顯示小視窗，其功能如前面
所述。

國立清華大學 學士後醫學系 課程表					
【113-1 ~ 】					
2024年7月23日					
	7/23 (週二)	7/24 (週三)	7/25 (週四)	7/26 (週五)	7/27 (週六)
all-day					
08:00					
08:15					
08:30					
08:45					
09:00					
09:15					
09:30					
09:45					
10:00					
10:15					
10:30					
10:45					
11:00					
11:15					
11:30					
11:45					
12:00					
12:15					
12:30					
12:45					
13:00					
13:15					
13:30					
13:45					
14:00					
14:15					
14:30					
14:45					
15:00					
15:15					
15:30					
15:45					
16:00					
16:15					
16:30					
16:45					
17:00					
17:15					
17:30					
17:45					
18:00					
18:15					
18:30					
18:45					
19:00					
19:15					
19:30					
19:45					
20:00					
20:15					
20:30					
20:45					
21:00					
21:15					
21:30					
21:45					
22:00					
22:15					
22:30					
22:45					
23:00					
23:15					
23:30					
23:45					
24:00					

以列表的視角檢視即可看見該月的所有上課項目，在每一堂課的最前面會有著色小圓圈，相同課名的情況下，前方的著色小圓圈顏色會相同，方便識別，點擊任一課程，即顯示小視窗，其功能如前面所述。

國立清華大學 學士後醫學系 課程表	
【113-1 ~ 】	
2024年7月	
月 週 天 列表	
2024年7月22日	
下午1:20 - 下午3:10	● 口腔醫學概論；潘祐基；CII育成318/40；Clinical guidelines for managing the general restorative patients
下午3:30 - 下午4:20	● 科技在醫療的應用；彭明德；CII育成318/40；以超高靈敏自動化學化ELISA檢測體液中低微量生物標記的方法
2024年7月23日	
上午9:00 - 下午12:00	● 國民防疫醫學；蘇家彬；CII育成318/40；突發疫情調查
下午1:20 - 下午2:10	● 急診醫學；許淑嫻；CII育成318/40；緊急醫療救護概論
下午2:20 - 下午3:10	● 急診醫學；許淑嫻；CII育成318/40；災難醫學概論
下午3:30 - 下午4:20	● 急診醫學；林曉棠；CII育成318/40；環境醫學概論
下午4:30 - 下午5:20	● 急診醫學；陳曉明；CII育成318/40；空中醫療概論
2024年7月24日	
上午10:10 - 上午11:00	● 急診醫學；程寶輝；CII育成318/40；急診檢傷分類概論
上午11:10 - 下午12:00	● 急診醫學；陳斯和；CII育成318/40；急診高齡醫學概論
下午1:20 - 下午4:20	● 法醫學；楊敬群；CII育成318/40；法醫學概論/屍體的死後變化
2024年7月25日	
上午9:00 - 下午12:00	● 身體理學檢查及臨床技能；何東儀；CII育成315/30；身體理學檢查及臨床技能 (1)(2)(3)
上午9:00 - 下午12:00	● 身體理學檢查及臨床技能；張光良；CII育成315/30；身體理學檢查及臨床技能 (1)(2)(3)
上午9:00 - 下午12:00	● 身體理學檢查及臨床技能；陳世欣；CII育成315/30；身體理學檢查及臨床技能 (1)(2)(3)
下午1:20 - 下午3:10	● 實證醫學；陸曉杰；CII育成318/40；(1) Overview of Evidence-based medicine (2) Asking answerable clinical questions
下午3:30 - 下午5:20	● 科技在醫療的應用；劉鈞毅；CII育成318/40；利用機器學習分析長期運動對血壓與心跳變化的影響
2024年7月26日	
上午9:00 - 上午9:50	● 科技在醫療的應用；黃淑群；CII育成318/40；利用人工智慧、大數據，以及雲端資料諮詢處理術診斷並與臨床處置相結合
上午10:10 - 下午12:00	● 醫學專業素養四：表達、溝通與故事醫學；韓博方、黃善博；CII育成318/40；醫學專業素養四：表達、溝通與故事醫學
下午1:20 - 下午2:10	● 科技在醫療的應用；劉淑賢；CII育成318/40；科技在醫療的應用
下午2:20 - 下午5:20	● 臨床營養學；韓珍宜；CII育成318/40；臨床營養學
2024年7月29日	
上午9:00 - 下午12:00	● 生化學導論；彭明德；CII育成319/40；課程簡介

3.3.3 附註

- 若於【搜尋課程】之相關頁面發生錯誤，如：資料轉換成 Excel 或 PDF 時發生錯誤，請將瀏覽器的該頁面重新整理後再重新輸出檔案。若仍然有問題，請洽系上聯絡窗口。

4. 知識匯

4.1 說明

- 本服務使用國立清華大學知識匯作為主要連結對象，本平台僅提供連結管道，並無提供管理或編輯或其他功能，若有以上需求，請至國立清華大學知識匯平台登入操作，更多資訊請前往國立清華大學知識匯(<https://khub.nthu.edu.tw/home>)。

4.2 目的

- 為展現校內學術研究的充沛能量與豐富成果，並進一步提高知識價值及擴展研究者能見度，並期望能促進研究交流，創造更大效益。

4.3 內容

- 教師著作、所參與計畫項目、研究成果...
- 開課課程、歷年指導之學生論文...

4.4 查詢對象與使用服務對象

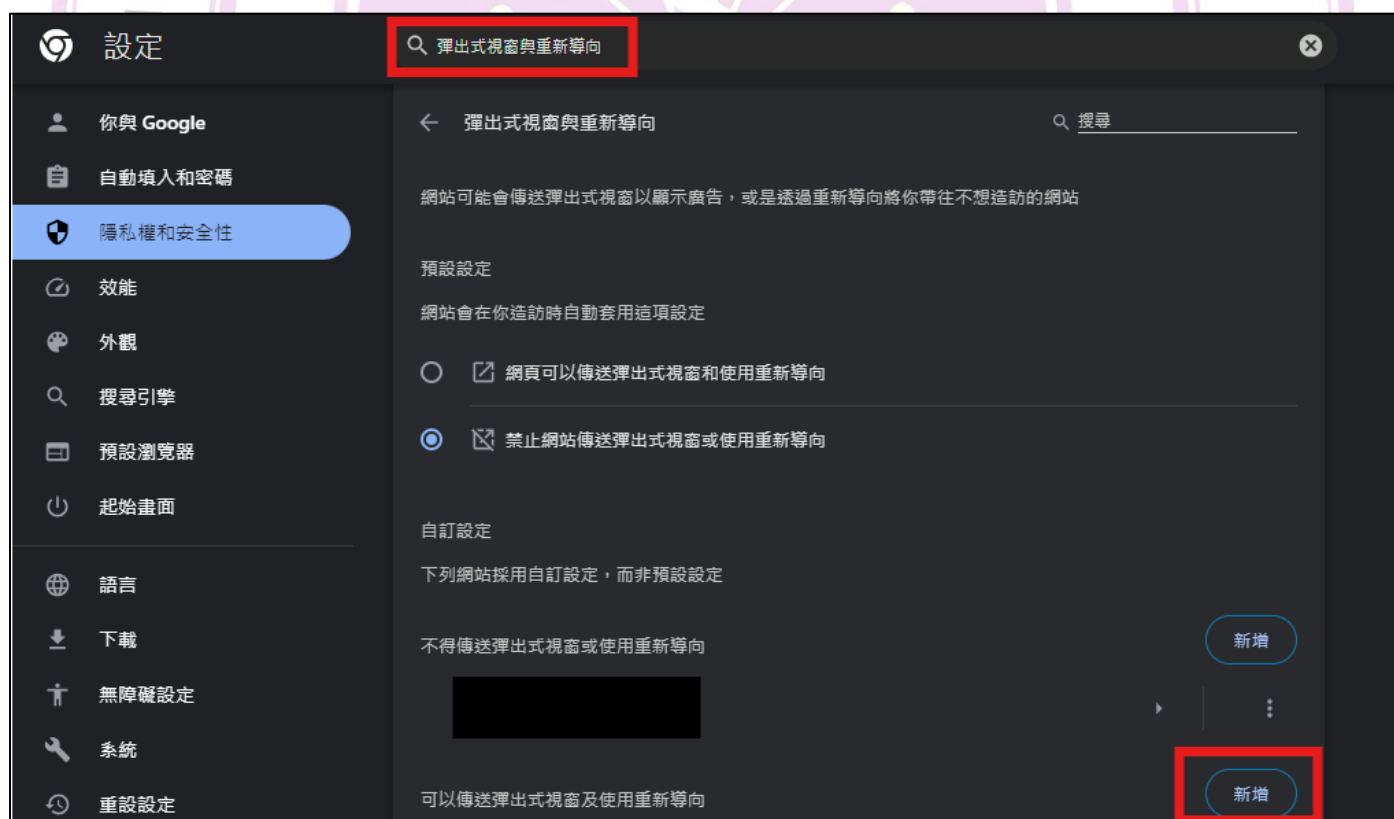
- 本服務所查詢對象僅本系教師，無外系教師，服務對象包含所有使用者。

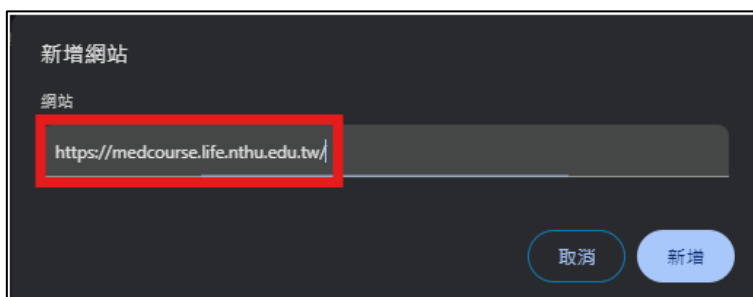
4.5 使用說明

4.5.1 條件

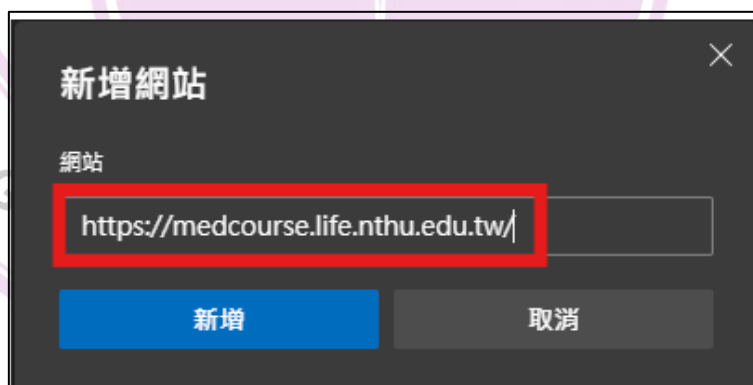
- 使用本服務前須先開啟後述功能才可進行，以下僅說明 Google chrome、Microsoft Edge、Safari 三種瀏覽器。

1. Google chrome：點擊瀏覽器右上角的三個點，設定，於上方搜尋框輸入「彈出式視窗與重新導向」，選擇「網站設定」，選擇「內容」的「彈出式視窗與重新導向」，點擊「可以傳送彈出式視窗及使用重新導向」右邊「新增」按鈕，於新增網站視窗中輸入網址「<https://medcourse.life.nthu.edu.tw/>」讓您的瀏覽器允許本網站可以傳送彈出式視窗及使用重新導向，以上步驟僅需操作一次即可。





2. Microsoft Edge：點擊瀏覽器右上角的三個點，設定，於上方搜尋框輸入「快顯」，選擇「快顯視窗並重新導向」，選擇「允許」->「新增」按鈕，於新增網站視窗中輸入網址「https://medcourse.life.nthu.edu.tw/」讓您的瀏覽器允許本網站可以傳送彈出式視窗及使用重新導向，以上步驟僅需操作一次即可。



4.5.2 方法

- 點擊上方【知識匯】功能，出現提示框閱讀後請點擊空白處或叉叉按鈕，將教師姓名輸入至搜尋框，點擊搜尋按鈕即可搜尋該對象(模糊搜尋，皆受有名無姓)，搜尋結果有兩種，第一種 查無此人，該頁面會顯示字串「查無資料」，第二種 有搜尋到對象，該對象的知識匯頁面會另開視窗顯示。

4.5.3 取消顯示

- 點擊上方功能列的【知識匯】後會出現搜尋框與搜尋按鈕，若不再需要，請再點擊一次【知識匯】就會消失。

5. 臨床實習

5.1 說明與目的

- 三、四年級於醫院端實習，所需要用到的相關評量表單，採電子化評量機制。

5.2 對象

- 本系三、四年級學生。

5.3 內容說明

5.3.1 儀表板

- 在儀表板的頁面中會以“手風琴”伸縮功能的方式，區塊式的呈現內容，點擊任一項目，即可展開該項目，再次點擊即自動縮放內容。

➤ 教師未完成評估對象列表	▼
➤ 3年級-臨床實習專區	▼
➤ 4年級-臨床實習專區	▼
➤ 選擇期別	▼
➤ 一次寄發通知信件	▼
➤ 報表、成績輸出	▼

- 【教師未完成評估對象列表】會顯示教師本人現在尚未進行評估的學員，並可以直接點擊該項目，進入未評估對象進行評量。

教師未完成評估對象列表

testTeacher 老師您好~以下是需要您完成評分作業的名單

【三年級】

#	學年度	版本	科別-次專科別	表單別	年級	姓名
目前沒有需要您評分的學生						

【四年級】

#	學年度	版本	科別-次專科別	表單別	年級	姓名
目前沒有需要您評分的學生						

3年級-臨床實習專區

4年級-臨床實習專區

選擇期別

一次寄發通知信件

報表、成績輸出

- 【各年級臨床實習專區】，專區內擺放各年級所需修習之課程，學員可以依當前輪訓科別，分別前往該科別。對於大的專科，還有細分為次專科，除了選擇專科項目外，需再次選擇次專科項目。某些科別會需要填寫不只一次的評量表單，所以請於版本的選項中，選擇欲填寫的 Vn。



3年級-內科實習一
2024-09-30 - 2025-01-17
國泰醫院、長庚醫院

選擇次專科

V1

評量表單
授課進度
課程大綱



3年級-神經內科實習一
2024-09-30 - 2025-01-24
國泰醫院、長庚醫院

V1

評量表單
授課進度
課程大綱



3年級-高齡醫學科實習一
2024-09-02 - 2025-01-17
國泰醫院、長庚醫院

V1

評量表單
授課進度
課程大綱



3年級-家庭醫學科實習一
2024-09-16 - 2025-01-17
國泰醫院、長庚醫院

V1

評量表單
授課進度
課程大綱



3年級-外科實習一
2025-02-01 - 2025-02-01
國泰醫院、長庚醫院

選擇次專科

V1

評量表單
授課進度
課程大綱



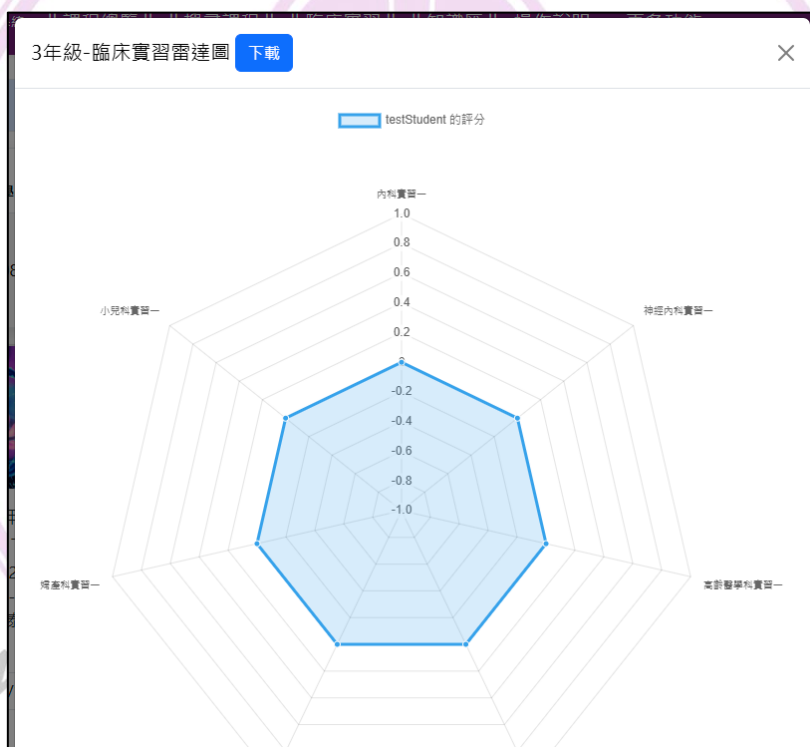
3年級-婦產科實習一
2025-02-01 - 2025-02-01
國泰醫院、長庚醫院

V1

評量表單
授課進度
課程大綱

- 頁面中還會顯示學員現在各科的完成狀態，以及各科狀況雷達圖供參考，如果該實習科目順利獲得“最終成績”，則該科目下方即顯示綠色的已完成字樣，反之則顯示紅色的未完成字樣。

	名字	學號	年級	內科實習 —	神經內科實習 —	高齡醫學科實習 —	家庭醫學科實習 —	外科實習 —	婦產科實習 —	小兒科實習 —	雷達圖
	testStudent	111088024	過往為'三年級' 現在為'四年級'	✖ 未完成	✖ 未完成	✖ 未完成	✖ 未完成	✖ 未完成	✖ 未完成	✖ 未完成	顯示



- 【選擇期別】功能可以轉跳臨床實習表單的系統到指定的學年度，瀏覽過往的評量紀錄。

教師未完成評估對象列表	▼
3年級-臨床實習專區	▼
4年級-臨床實習專區	▼
選擇期別	▲
* 哪學期發生的? <input type="text" value="114"/>	
<input type="button" value="送出"/>	
一次寄發通知信件	▼
報表、成績輸出	▼

- 【一次性寄發通知信件】功能可以大量的發送評量通知信件給尚未進行評量的教師或是學員，省去多筆單一發送的時間。

教師未完成評估對象列表	▼
3年級-臨床實習專區	▼
4年級-臨床實習專區	▼
選擇期別	▼
一次寄發通知信件	▲
<input type="button" value="點我前往"/>	
報表、成績輸出	▼

- 【報表成績輸出】功能提供教師或行政人員快速輸出學員評量表單、專(次專)科成績、病歷照護心得...等報表。

教師未完成評估對象列表	▼
3年級-臨床實習專區	▼
4年級-臨床實習專區	▼
選擇期別	▼
一次寄發通知信件	▼
報表、成績輸出	▲
<input type="button" value="點我前往"/>	

5.3.2 評量表單說明

- 進入任一專科、次專科項目後，會顯示該科目需要完成的相關評量表單，當然的，所有表單都是以電子評量的方式進行，以下將一一說明內文。

The screenshot shows the top navigation bar with several tabs, all marked as '未完成' (Not Completed):

- 【病例照護心得 (X 未完成)】
- 【主治醫師 (X 未完成)】
- 【CbD (X 未完成)】
- 【Mini-CEX (X 未完成)】
- 【DOPS內科 (X 未完成)】
- 【學員對臨床教師及專科回饋表 (X 未完成)】
- 【清除標籤記憶】

Below the tabs, the '【病例照護心得】' section is highlighted. It contains two red warning boxes:

- 教師尚未評分!!
缺少評估者資訊!!故無法提醒!!
- 學員尚未填答!!

Below the warnings, there are input fields for the following information:

- 版次: V1
- 年級: 三年級
- 科別: 神經內科實習一
- 次專科: (empty field)
- 被評估者姓名: testStudent

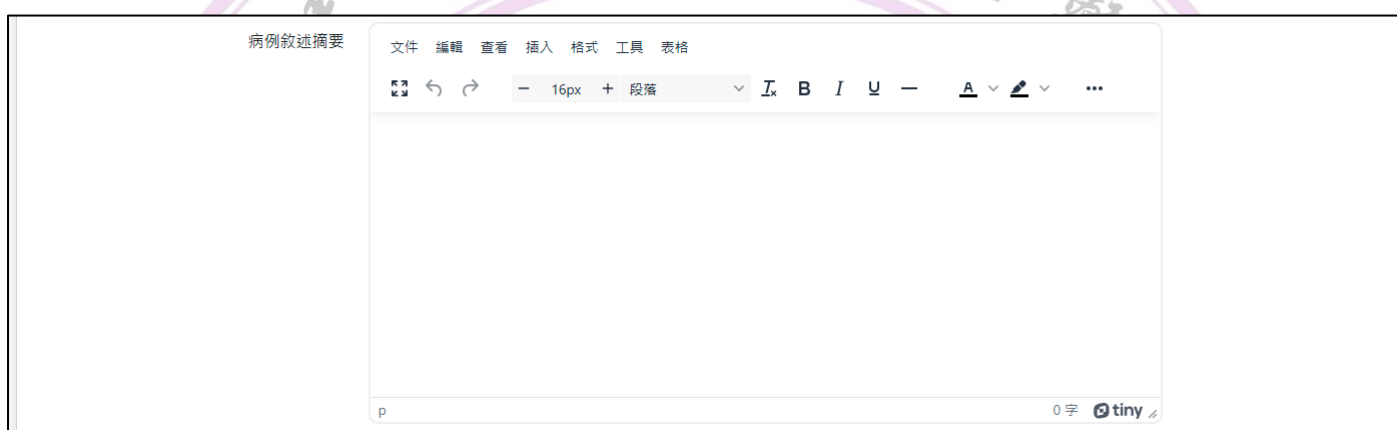
- 在頁面的最上面，會以標籤的方式呈現各評量表單項目，表單項目完成後，會在標題後方顯示打勾圖示與已完成字樣，反之顯示打插圖示與未完成字樣。

This is a close-up of the navigation tabs from the previous screenshot, showing the same set of tabs with '未完成' status.

- 在評量表單內文區塊最上方會顯示該表單的未完成狀態，教師可於未完成狀態提示訊息中點擊提醒按鈕，以發送提醒信件給被指導學生。

This is a close-up of the warning boxes and the reminder button from the previous screenshot. The second red box contains a yellow button labeled '提醒學員' (Remind Student).

- 其餘評量表單內文，可填寫的欄位皆為必填，不可填寫的欄位已禁用，不需填寫。表單在填寫過程中，每 5 分鐘，系統會自動儲存表單，除此之外，教師也可以自行手動按下右下角的【送出】藍色按鈕儲存表單。如果有出現需要大量輸入內文的輸入框，本系統有提供文字編輯器供編修使用，功能類似一般文書軟體的功能，可以調整段落、加入項目符號、更改字型字體...等。



- 在多個評量表單的底部有提供文件上傳的欄位，教師如果有遇到需要附上附件的情況，可以自行上傳、撤銷該表單。上傳的按鈕獨立於該欄位右側。



- 在完成表單內容後(任一項，每項獨立)，於表單的灰色標題欄位右側會出現【導出 PDF】綠色按鈕，教師可以自行導出文件，儲存或列印該文件。



- 教師在某些評量表單內需要使用級別評分項目對學員進行評核，現行的規則下分為 0~9 級，0 級為未評估(排除項目，不列入計分中)，9 級為高於同儕標準，分數與程度成正比關係。在評核的過程中，每一次的評核動作，都會觸發系統自動計算現在這個

表單的分數，也就是時實計算分數的概念，教師可由評量表單下方欄位【平均分數】

查看現在的分數，做出適當的評分。

評估項目	未評估(排除)	未達預期標準			低於同儕標準		符合同儕標準		高於同儕標準	
在進入專科前完成課程前預習	0 <input type="radio"/>	1 <input type="radio"/>	2 <input type="radio"/>	3 <input type="radio"/>	4 <input type="radio"/>	5 <input type="radio"/>	6 <input type="radio"/>	7 <input type="radio"/>	8 <input type="radio"/>	9 <input type="radio"/>
了解專科之核心課程及相關知識	0 <input type="radio"/>	1 <input type="radio"/>	2 <input type="radio"/>	3 <input type="radio"/>	4 <input type="radio"/>	5 <input type="radio"/>	6 <input type="radio"/>	7 <input type="radio"/>	8 <input type="radio"/>	9 <input type="radio"/>
參與科內辦理之教學活動	0 <input type="radio"/>	1 <input type="radio"/>	2 <input type="radio"/>	3 <input type="radio"/>	4 <input type="radio"/>	5 <input type="radio"/>	6 <input type="radio"/>	7 <input type="radio"/>	8 <input type="radio"/>	9 <input type="radio"/>
參與主治醫師安排之臨床活動	0 <input type="radio"/>	1 <input type="radio"/>	2 <input type="radio"/>	3 <input type="radio"/>	4 <input type="radio"/>	5 <input type="radio"/>	6 <input type="radio"/>	7 <input type="radio"/>	8 <input type="radio"/>	9 <input type="radio"/>
臨床病例報告及討論能力	0 <input type="radio"/>	1 <input type="radio"/>	2 <input type="radio"/>	3 <input type="radio"/>	4 <input type="radio"/>	5 <input type="radio"/>	6 <input type="radio"/>	7 <input type="radio"/>	8 <input type="radio"/>	9 <input type="radio"/>
實證醫學運用在臨床工作上的能力	0 <input type="radio"/>	1 <input type="radio"/>	2 <input type="radio"/>	3 <input type="radio"/>	4 <input type="radio"/>	5 <input type="radio"/>	6 <input type="radio"/>	7 <input type="radio"/>	8 <input type="radio"/>	9 <input type="radio"/>
對於臨床工作責任感、積極性與學習態度的表現	0 <input type="radio"/>	1 <input type="radio"/>	2 <input type="radio"/>	3 <input type="radio"/>	4 <input type="radio"/>	5 <input type="radio"/>	6 <input type="radio"/>	7 <input type="radio"/>	8 <input type="radio"/>	9 <input type="radio"/>
與病患及家屬溝通能力	0 <input type="radio"/>	1 <input type="radio"/>	2 <input type="radio"/>	3 <input type="radio"/>	4 <input type="radio"/>	5 <input type="radio"/>	6 <input type="radio"/>	7 <input type="radio"/>	8 <input type="radio"/>	9 <input type="radio"/>
與醫療團隊互動能力	0 <input type="radio"/>	1 <input type="radio"/>	2 <input type="radio"/>	3 <input type="radio"/>	4 <input type="radio"/>	5 <input type="radio"/>	6 <input type="radio"/>	7 <input type="radio"/>	8 <input type="radio"/>	9 <input type="radio"/>
病歷記錄之完整性:住院病歷、病程記錄、交接班、轉出入及手術相關記錄	0 <input type="radio"/>	1 <input type="radio"/>	2 <input type="radio"/>	3 <input type="radio"/>	4 <input type="radio"/>	5 <input type="radio"/>	6 <input type="radio"/>	7 <input type="radio"/>	8 <input type="radio"/>	9 <input type="radio"/>
病歷記錄品質-病歷之正確性及品質	0 <input type="radio"/>	1 <input type="radio"/>	2 <input type="radio"/>	3 <input type="radio"/>	4 <input type="radio"/>	5 <input type="radio"/>	6 <input type="radio"/>	7 <input type="radio"/>	8 <input type="radio"/>	9 <input type="radio"/>
護照記錄之及時性、完整性及品質	0 <input type="radio"/>	1 <input type="radio"/>	2 <input type="radio"/>	3 <input type="radio"/>	4 <input type="radio"/>	5 <input type="radio"/>	6 <input type="radio"/>	7 <input type="radio"/>	8 <input type="radio"/>	9 <input type="radio"/>

平均分數 0.00

- 在所有表單都評核完畢並送出成績後，需要在頁面的最上方，綠色方塊訊息處再點擊送出最終成績(總成績)的按鈕，方為該科目的終成績。日後如果任一評量表單內容有做更動，導致成績也跟著更動，請評量教師也請記得於頁面的最上方，綠色方塊訊息處再點擊送出最終成績(總成績)的按鈕，將成績做更新。

老師您好，請記得將最終總成績送出，才算完成評量!!

前次最終成績為(已儲存): 89 分

現在最終成績為: 89.00 分

送出最終成績

5.3.3 一次性寄發通知信件 功能說明

教師未完成評估對象列表
3年級-臨床實習專區
4年級-臨床實習專區
選擇期別
一次性寄發通知信件
點我前往
報表、成績輸出

- 功能頁面中分為 3 個部份，第一部分會顯示在所有評量表單中學員已填寫，但指導教師尚未進行評估的對象，以及需評核項目。

未完成對象(每週一、四系統將自動寄送通知信件)					
表格內動態搜尋					
醫師	年級	被評估者	科別	次專科	表單
柯皓文 醫師	四年級	蔡易珊	內科實習二	呼吸胸腔科	Direct Observation of Procedural Skills (DOPS) 內科通用評估表
劉國聖 醫師	四年級	葉怡佑	外科實習二	心臟外科	Direct Observation of Procedural Skills (DOPS)外科縫合評估表、Mini-CEX評估表單、Case-based Discussion (CbD)評估表、主治醫師、病例照護心得
王昇富 醫師	四年級	陳采彤	內科實習二	胃腸肝膽科	病例照護心得、主治醫師、Case-based Discussion (CbD)評估表、Direct Observation of Procedural Skills (DOPS) 內科通用評估表、Mini-CEX評估表單
蔡雅雯 醫師	四年級	陳奕安	皮膚科實習		Mini-CEX評估表單、Case-based Discussion (CbD)評估表、主治醫師、病例照護心得
王瑜肇 醫師	四年級	沈佳璇	外科實習二	一般外科	病例照護心得、主治醫師、Mini-CEX評估表單、Case-based Discussion (CbD)評估表、Direct Observation of Procedural Skills (DOPS)外科縫合評估表
黃彥綾 醫師	四年級	陳毓理	放射診斷科實習		病例照護心得、主治醫師、Case-based Discussion (CbD)評估表、閱片考試
黃彥綾 醫師	四年級	史紋嫻	放射診斷科實習		閱片考試、主治醫師、Case-based Discussion (CbD)評估表、病例照護心得
黃彥綾 醫師	四年級	鄭宜瑄	放射診斷科實習		病例照護心得、主治醫師、Case-based Discussion (CbD)評估表、閱片考試
黃彥綾 醫師	四年級	蔡宜靜	放射診斷科實習		病例照護心得、主治醫師、Case-based Discussion (CbD)評估表、閱片考試
游勝越 醫師	四年級	沈琦家	外科實習二	血管外科	病例照護心得、主治醫師、Case-based Discussion (CbD)評估表、Mini-CEX評估表單、Direct Observation of Procedural Skills (DOPS)外科縫合評估表
周宏學(女性生殖) 醫師	四年級	林和謙	婦產科實習二		病例照護心得、主治醫師、Case-based Discussion (CbD)評估表、Direct Observation of Procedural Skills (DOPS) 內科通用評估表、Mini-CEX評估表單
曾偉恩 醫師	四年級	吳庭瑋	神經內科實習二		病例照護心得、主治醫師、Case-based Discussion (CbD)評估表、Mini-CEX評估表單、Direct Observation of Procedural Skills (DOPS) 內科通用評估表
黃煥茹 醫師	四年級	林君彥	外科實習二	整型外科	主治醫師、Case-based Discussion (CbD)評估表、Mini-CEX評估表單、Direct Observation of Procedural Skills (DOPS)外科縫合評估表

- 第二部分為設定篩選條件的表單，使用者可以根據表單內的條件，進行設定並顯示欲寄送的對象。

一次寄發通知信件 第一步：設定篩選條件

學期別	114-1	x	▼
版本	V1	x	▼
科別	請選擇科別	x	▼
次專科別		x	▼
表單別			▼
年級			▼
未完成對象			▼

查詢 重置所有內容

- 第三部分為選取寄送對象，該部份會顯示搜尋結果，使用者可以選取表格內的對象進行寄送通知信件的动作。

一次寄發通知信件 第二步：選取寄送對象(老師)

<input type="checkbox"/> 全選	學期別	版本	科別	次專科別	表單別	年級	姓名	教師
<input type="checkbox"/>	114-1	V1	外科實習二	胸腔外科	主治醫師	四年級	韋明	吳怡成

提交

5.3.4 報表成績輸出 說明

教師未完成評估對象列表	▼
3年級-臨床實習專區	▼
4年級-臨床實習專區	▼
選擇期別	▼
一次寄發通知信件	▼
報表、成績輸出	▲

點我前往

- 報表、成績輸出功能提供以下欄位使用：成績均值化計算、學期別、科別、次專科別（非必填）、表單別、年級、學生。成績均值化計算項目提供教師將學員的總成績均值化，其餘欄位為一般常規性欄位，故不特別說明。

【報表、成績輸出】第一步：設定篩選條件

成績均值化計算 ☐

學期別

科別

次專科別(非必填)

表單別

年級

學生

[查詢](#) [重置所有內容](#)

- 在上方的篩選條件填妥後，下方的的第二部分會顯示搜尋結果，如下圖所示，有些項目會顯示其附件供下載參閱，另可將搜尋結果以提供的格式 PDF 或是其他檔案格式下載保存。

【報表、成績輸出】第二步：導出結果

表格內動態搜尋

CSV [導出](#)

[刷新](#) [打印](#) [全屏](#) [列表](#)

學年度	版次	表單名稱	年級	科別	次專科別	學號	學生	教師	成績	上傳文件
114-1	V1	主治醫師	四年級	內科實習二	心臟內科	111088002	陳采彤	葉日凱	91	
114-1	V1	主治醫師	四年級	內科實習二	心臟內科	111088020	蔡易珊	謝明哲	89	
114-1	V1	主治醫師	四年級	內科實習二	心臟內科	111088005	蔡宜靜	張尚宏	89	

顯示第 1 到第 3 項記錄，總共 3 項記錄

6. 更多功能-新增公告

6.1 說明

- 可使用本系統的角色包含：老師、祕書、助教。
- 本表單欄位包含：類別、主旨、說明 (必填，限 600 字)、圖檔 1 (選填，限 JPG、PNG)、圖檔 2 (選填，限 JPG、PNG)、圖檔 3 (選填，限 JPG、PNG)、附件 1 (選填，限 PDF, DOC, CSV, XLSX, PPT)、附件 2 (選填，限 PDF, DOC, CSV, XLSX, PPT)、附件 3 (選填，限 PDF, DOC, CSV, XLSX, PPT)、顯示/隱藏。
- 類別欄位的選項包含：課程公告、活動公告、作業公告、考試公告、其他公告、教師公告、浮動公告。其中「浮動公告」是指訪問首頁時，彈出於頁面最上面的訊息提示框，僅限首頁顯示。
- 除了 類別、主旨、說明 (必填，限 600 字) 欄位為必填以外，其餘欄位為選填。
- 「顯示/隱藏」欄位是指該公告是否要顯示於平台上。

新增公告

*標題 (必填) 課程公告

*主旨 (必填)

*說明 (必填, 限600字)

文件 編輯 查看 插入 格式 工具 表格

0字 tiny

選擇檔案 未選擇任何檔案

選擇檔案 未選擇任何檔案

選擇檔案 未選擇任何檔案

附件1 (選擇, 限PDF, DOC, CSV, XLSX, PPT) 選擇檔案 未選擇任何檔案

附件2 (選擇, 限PDF, DOC, CSV, XLSX, PPT) 選擇檔案 未選擇任何檔案

附件3 (選擇, 限PDF, DOC, CSV, XLSX, PPT) 選擇檔案 未選擇任何檔案

顯示/隱藏

回上頁 送出

7. 更多功能-我的公告

7.1 說明

- 可使用本系統的角色包含：老師、祕書、助教。
- 在本頁面中可看見您過往所發過的所有公告，欄位包含：流水號、主旨、新增日期。
- 點擊「主旨」欄位的內容，可前往該項目的「訊息公告」頁面查看詳細資訊，其頁面的詳細說明待後面章節提及。
- 在頁面上方有一個「關鍵字搜尋輸入框」，您可以輸入主旨、說明內的關鍵字進行搜尋。

我的公告		
輸入搜索關鍵字		
#	主旨	新增日期
1	本網站下載之 Excel(.xlsx) 文件適配性說明	2024-05-27 16:20:17
2	開學提醒	2024-05-27 16:17:29
回上頁		

7.2 訊息公告說明

- 說明請詳「1.2 課程公告」之第四點。
- 若您是該篇公告的發文者，「訊息公告」頁面下方會出現【編輯、刪除】按鈕。點擊【編輯】按鈕可編輯該篇訊息公告，點擊【刪除】按鈕可刪除該篇公告。

訊息公告
類別：其他公告
主旨：本網站下載之 Excel(.xlsx) 文件適配性說明
附件：
說明：於本網站下載之所有 Excel(.xlsx) 之相關文件，請利用 Excel 2007 之後的 Microsoft Excel 活頁簿開啟。
新增日期：2024-05-27 16:20:17
最後變更日期：2024-05-27 16:20:42
<div>回上頁 編輯 刪除</div>

8. 更多公告-新增會議

8.1 說明

- 有鑑於教職員平常有多項會議要設立與參與，為方便大家能夠更清晰的了解會議的資訊，故建構本功能。

8.2 欄位

- 代碼、名稱、日期起、日期迄、時間起、時間迄、經過時間。

8.3 方法

- 代碼、日期迄，兩欄位不必填寫，經過時間欄位選填，會自動計算歷時，也可手動調整，其餘欄位必填。

8.4 大宗輸入

- 為方便使用者能夠大量登記會議，並省去逐筆輸入的不便，故將此功能開放「大宗輸入」的方法，操作方式如同「2.1.2 下方圖標功能介紹」或「2.2.2 下方圖標功能介紹」的「大宗輸入」教學。

會議輸入

大宗輸入需求服務!!

親愛的老師、同仁您好，以下輸入方式適合單筆——輸入，如果有大量輸入的需求請下載以下的 Excel 表格進行填寫，再寄送至: kslin@life.nthu.edu.tw
若有任何問題請洽: +886-3-5715131 #35873 林工程師(M-F 07:30~16:30)

[檔案下載](#) 請採用大宗輸入【教學 / 範本】的欄位請自行填寫，謝謝！

代碼	11220THSM200000
名稱	
日期起	年/月/日
日期迄	年/月/日
時間起	--:--:--
時間迄	--:--:--
經過時間(h:m)	0.0

[回上頁](#)[提交](#)

會議	代碼	名稱	日期起	日期迄	日期起	日期迄	經過時間	開會地點	與會人員	會議說明	備註	刪除
Edit												Delete
<input checked="" type="checkbox"/>	11220THSM200000	meet	2024-06-17	2024-06-17	08:00:00	09:00:00	1	CH寢成318/40	林俊哲	test	test	<input type="button" value="刪除"/>

8.5 編輯或刪除

- 若於登入會議後想編輯或刪除該會議，首先必須為登入狀態，再點擊上方功能列的【搜尋課程】，於「學年度」欄位選擇「meet」，其餘欄位可填可不填，按下下方【查詢】藍色按鈕，

學士班課程查詢

學年度 Academic Year: meet

科號 Course Number:

科目 Course Title:

備/必修 Compulsory:

年級 Grade:

學分 Credit:

教室 Room:

教師 Teacher:

對象 Object:

課程備註搜尋:

每日上課內容備註搜尋:

日期起 Start Date: 年/月/日

日期迄 End Date: 年/月/日

找到欲修改的會議，點擊該筆會議前方的編輯圖標，或刪除圖標進行編輯或刪除的動作。

學士班課程查詢結果

找到符合條件的課程: 【meet ~】

編輯	學年度	科號	科目	備/必修	年級	開課	學分	上課時間	教室/容量	所有教師	人數	修課人數	對象	預修	大綱	備註	刪除
Edit	Academic Year	Course Number	Course Title	Compulsory	Grade	Open	Credit	Time	Room/Capacity	Teachers	Size limit	Enrollment	Object	Prerequisite	Syllabus	Note	Delete
<input checked="" type="checkbox"/>	代碼		名稱		日期起	日期迄	日期起	日期迄	經過時間	開會地點		與會人員	會議說明	備註			<input type="button" value="刪除"/>
<input checked="" type="checkbox"/>	11220THSM200000		meet		2024-06-17	2024-06-17	08:00:00	09:00:00	1	CH寢成318/40		林俊哲	test	test			<input type="button" value="刪除"/>

8.6 查看

- 查看的模式分為兩種，前面的步驟同「8.5 編輯或刪除」，若您想看列表式的樣式，請點選【查詢】藍色按鈕，若您想查看日曆式的樣式，請點選【課程表】綠色按鈕。



列表式的資訊包含：編輯、代碼、名稱、日期起/迄、時間起/迄、經過時間、開會地點、與會人員、會議說明、備註，若想查看單筆資訊，請點選代碼欄位下方的該項會議代碼，此為超連結，故會將您導向該會議的「會議說明」頁面，於該頁面中您可以進行以下操作：編輯、導出 PDF、變更地點。

學士班課程查詢結果																	
找到符合條件的課程。【 meet ~ 】																	
編輯 Edit	學年度 Academic Year	科號 Course Number	科目 Course Title	國/必修 Compulsory	年級 Grade	開課 Open	學分 Credit	上課時間 Time	教室 / 容量 Room/capacity	所有教師 Teachers	人座 Size limit	修課人數 Enrollment	對象 Object	預修 Prerequisite	大綱 Syllabus	備註 Note	刪除 Delete
編輯 Edit	代碼		名稱	日期起	日期迄		日期起	日期迄	經過時間	開會地點		與會人員	會議說明		備註		刪除 Delete
<input checked="" type="checkbox"/>	11220THSM200000		meet	2024-06-17	2024-06-17		08:00:00	09:00:00	1	CII育成318/40		林楷勝	test		test		
<div>◀ 回上一頁</div> <div>📄 导出 PDF</div> <div>📅 导出 Excel</div>																	

會議說明

代碼

11220THSM200000

名稱

meet

日期起

2024-06-17

日期迄

2024-06-17

時間起

08:00:00

時間迄

09:00:00

經過時間

1

開會地點

CII育成318/40

與會人員

林楷勝

會議說明

test

備註

test

編輯

回上頁

導出 PDF

變更教室

日曆樣式一開始的呈現資料有：時間起/迄、會議名稱、與會人員、會議地點、會議說

明，若您想查看更多該會議的單獨資訊，請點選該會議，將彈出一個小視窗，請點選「詳

細資訊」後的「前往」。該頁面的操作如同「列表式」後述說明。

國立清華大學 學士後醫學系 課程表

【meet ~】

2024年6月17日 ~ 21日

上課節次與時間 星期代碼 說明請點我

前一頁 年/月/日 編輯 新增 網頁印出 導出PDF 導出Excel

meet: 林梅卿; CII黃成318/40; test

時間: 2024/6/17 08:00:00-09:00:00

教員 / 會議: CII黃成318/40

教室: 中庭樓

課程編號: test

詳細資料: 前往

6/18 (週二) 6/19 (週三) 6/20 (週四) 6/21 (週五)

08:00 6/18 (週二) 08:00-09:00 meet: 林梅卿; CII黃成318/40; test

08:15 08:30 08:45 09:00

9. 更多功能-人員資訊搜尋

9.1 說明

- 方便「教職」員同仁免利用其他方式查閱學生、老師、職員、助教的聯絡方式與相關資訊。

9.2 欄位

- 類別、編號、姓名、狀態、照片、電話、電子郵件、身份。

9.3 搜尋

- 提供雙重條件篩選，一、類別篩選，學生、老師、祕書、助教，二、關鍵字搜索，可以用關鍵字搜索「類別、編號、姓名、狀態、電話、電子郵件」欄位。

9.4 電子郵件

- 點擊電子郵件欄位的內容可直接開啟您裝置的郵件程式進行寄件。

9.5 其他

- 若您的資料有誤，可逕行至「個人資料」更新，「人員資訊搜尋」將同步更新。請參照「1.1.2 個人資料查看與維護」。

10. 更多功能-any log

10.1 說明





- 提供使用者自行檢閱自己的行動紀錄(資料的增加、刪除、更新)。

10.2 欄位

- 包含：流水號、使用者、事件、新增日期。

10.3 內容

- 「使用者」、「事件」欄位內僅顯示您本人的事件，「新增日期」欄位顯示該筆事件所紀錄之日期時間。

any log			
log			
輸入搜索關鍵字			
#	使用者	事件	新增日期
1	林楷勝	 使用者登入。	2024-06-20 13:40:54
2	林楷勝	 使用者登出。	2024-06-20 11:23:43
3	林楷勝	 使用者登入。	2024-06-20 08:45:28
4	林楷勝	 使用者登出。	2024-06-19 14:31:58

10.4 搜尋

- 在上方搜尋欄位中輸入關鍵字或日期、時間，可對「事件」或「新增日期」欄位進行篩選。日期、時間須為指定格式，如：1999-01-01、12:59。

10.5 圖標

- 當日發生的事件前面會出現  圖標，過往發生的事件則是顯示  圖標。

10.6 其他

- 如果想回到所有紀錄，請點擊【log 首頁】藍色按鈕。

11. TMAC Report

11.1 簡介

- 本功能提供教職員方便計算與樞紐課程與學生修習情況相關數據，舉凡教師上課時數、每學期聘任專兼任教師人數、學生每學期修退學情形...等類的報表。



11.2 說明

- 第一部分 報表選擇，請選擇欲生成的報表項目，有多種類，在選擇一項報表項目後，會出現一個輸入框，讓使用者輸入學年度或是學期資訊，輸入完成後即可進行查詢。

A screenshot of the '1. 報表選擇' (1. Report Selection) form. It has a title bar '1. 報表選擇'. Below it, there are two input fields: 'table' with the value '課程與臨床實習資料彙總表' and '學期範圍' (Semester Range) with 'ex: 111' and 'ex: 112' as examples. At the bottom right, there are two buttons: '查詢' (Query) in blue and '返回' (Return) in yellow. A red banner at the bottom contains a warning icon and the text '暫無資料!!' (No data available!!).

- 第二部分 為結果輸出，結果的部分有些會於主表下方再附上副表供參考，另外，不管是主表還是副表，都有提供下載的功能，唯恕不提供 PDF 文件的下載。

2 課程與臨床實習資料彙總表【113 ~ 113】

表格內動態搜尋

CSV 導出



					教學方法							
					教學時數/一學期16週							
學期	年級	課程名稱	學分數	授課老師	講授小時/週(%)	實驗/實作小時/週(%)	小組討論小時/週(%)	接觸病人小時/週(%)	其他小時/週(%)	總時數/週	測驗次數	筆試
113-1	三	口腔醫學概論	1	潘裕華,洪賢晴	10/hr (62.50%)	0/hr (0.00%)	0/hr (0.00%)	0/hr (0.00%)	6/hr (37.50%)	1 (16/hr)	2	1. 50% (期考) 筆試
113-1	三	科技在醫療的應用	2	彭明德,劉認璇,黃彥霖,劉承賢,黃啟宏,林鳴策,鄭荃,黃建銘,蕭尊先,陳昱豪,阮仲豪,何東儒,金偉志,洪賢晴,全以祖,陳益程,周孫鴻,施銘杰,李承龍,楊敬昇,蘇家彬,林嘉鴻	37/hr (100.00%)	0/hr (0.00%)	0/hr (0.00%)	0/hr (0.00%)	0/hr (0.00%)	2.3125 (37/hr)	1	
113-1	三	國民防疫醫學	1	蘇家彬,黃婉婷,王淳禾,謝文儒,魏欣怡	13/hr (76.47%)	0/hr (0.00%)	0/hr (0.00%)	0/hr (0.00%)	4/hr (23.53%)	1.0625 (17/hr)	3	

其他項目描述

Excel

導出

搜尋






科號	科目	日期	時間起	時間迄	時數	授課教師	課程進度
11310THSM326000	口腔醫學概論	2024-09-02	13:20:00	17:20:00	4	潘裕華	期末報告
11310THSM326000	口腔醫學概論	2024-09-09	14:20:00	16:20:00	2	潘裕華	期末報告
11310THSM325000	國民防疫醫學	2024-08-06	08:00:00	12:00:00	4	蘇家彬	實地參訪
11310THSM322000	急診醫學	2024-08-07	11:10:00	12:00:00	1	鍾睿元	【總結式評量】
11310THSM324000	臨床營養學	2024-08-14	09:00:00	09:50:00	1	TA	期中考試
11310THSM324000	臨床營養學	2024-08-28	09:00:00	09:50:00	1	TA	期末考試
11310THSM214000	腎臟泌尿系統	2024-08-16	10:10:00	12:00:00	2	TA	基礎期中考
11310THSM214000	腎臟泌尿系統	2024-08-23	10:10:00	12:00:00	2	TA	臨床期末考
11310THSM215000	內分泌新陳代謝系統	2024-09-04	15:31:00	16:20:00	1	TA	基礎期中考
11310THSM215000	內分泌新陳代謝系統	2024-09-13	11:10:00	12:00:00	1	TA	臨床期末考
11310THSM216000	消化系統	2024-10-08	10:10:00	12:00:00	2	TA	基礎期中考
11310THSM216000	消化系統	2024-10-18	13:10:00	15:10:00	2	TA	臨床期末考

- 報表資料內容與系統內存之資料為聯動關係，故當報表內數值有異時，請回溯源頭資料進行查核。

12. 文件總管與檢索

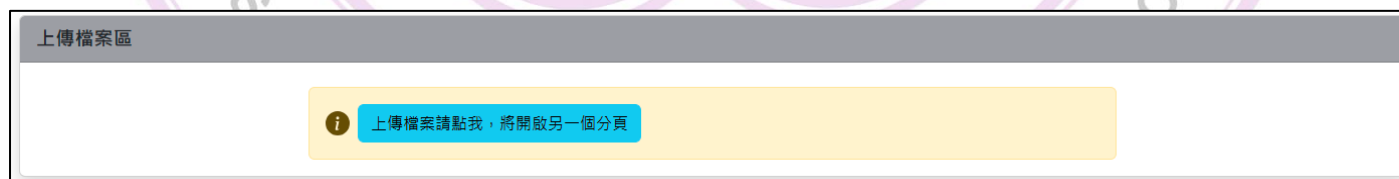
12.1 簡介

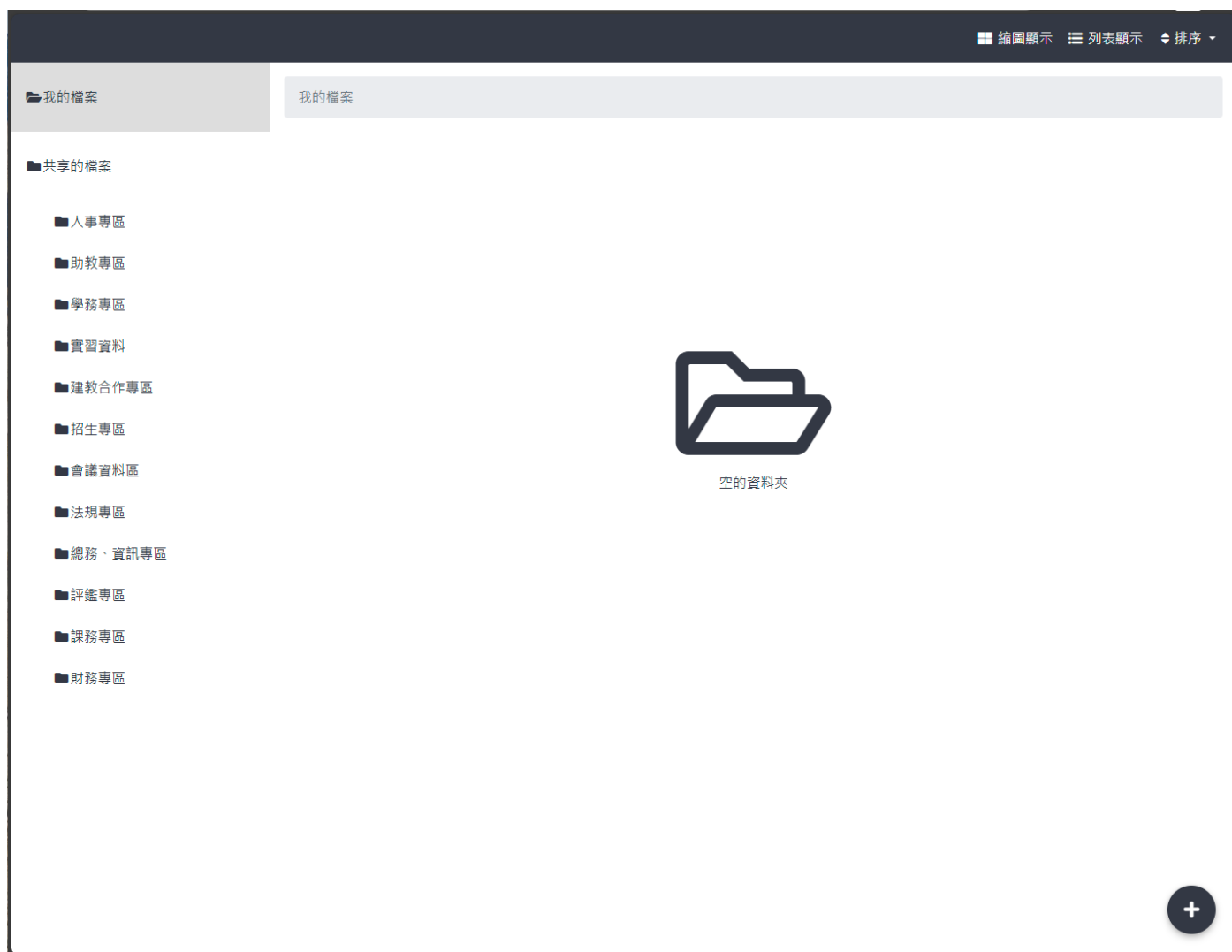
- 為利於行政作業流程之簡化，舉凡：文件歸檔、文件內文尋找、文件共享...等，故盡量將所有文件予以電子化，並上傳到本平臺中，以利作業。




12.2 說明

- 第一區塊 上傳檔案區，擁有權限的同仁可以進入系統中使用。在該區域中再分為兩個區塊，分別是“我的檔案”以及“共享的檔案”，“我的檔案”中的文件上傳後，只有上傳者自己看的見，其餘人是看不見的。而“共享的檔案”中的文件則剛好相反，在上傳以後，有權限的同仁皆可以看見該文件。



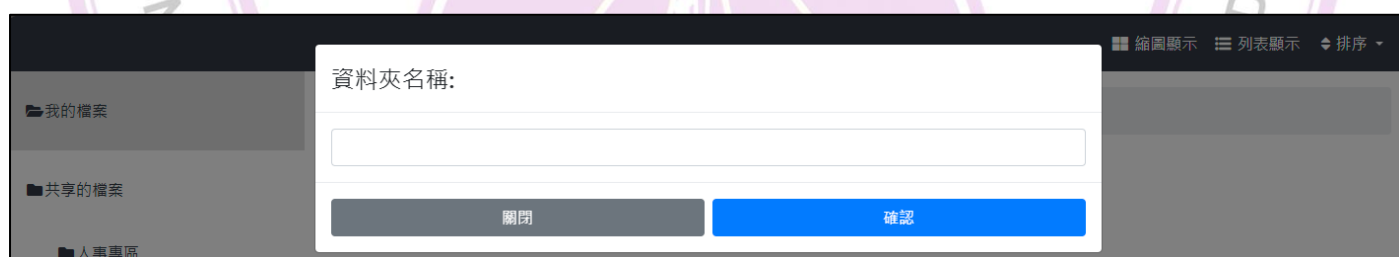



- 如果要上傳文件，請點擊頁面右下角的“+”符號，再點選“上傳檔案”的項目，就會跳出一個視窗，給予使用者選擇欲上傳的文件。





- 如果是要創建資料夾歸納檔案，同樣的，請點擊頁面右下角的“+”符號，再點選“新增資料夾”的項目，就會跳出一個視窗，給予使用者輸入資料夾名稱的輸入框。



- 當檔案成功上傳後，欲預覽、多選、重新命名、下載、搬移、刪除、排序該檔案時，起先點選檔案，再至頁面上方、下方的功能列選取動作。



- 第二區塊 關鍵字搜索，該區塊提供針對使用者自己，以及公開的文件內部內容進行

關鍵字搜尋的服務，只要在關鍵字欄位內輸入關鍵字，系統即會針對內文進行分析，
不管是 PDF 文件、word、ppt...，都可以進行。

關鍵字搜索

使用說明: 輸入關鍵字，可空格，系統將模糊比對所有【公開與自己私人】的文件。

* 請輸入關鍵字

請輸入關鍵字

搜尋

全部文件

- 第三部分 檔案區，若關鍵字搜尋欄位未進行搜尋動作，則檔案區顯示的檔案為公開上傳的所有檔案，反之，若關鍵字搜尋欄位有進行搜尋動作，則檔案區顯示的檔案則為比對過後符合的相關檔案。

檔案區		
表格內動態搜尋		
<div><div></div><div></div><div></div><div></div></div>		
#	檔名	建立時間
1	111屆 學生意見回饋.pdf	建立時間：2025-07-08 17:02:52
2	111屆 課前課後會議紀錄.pdf	建立時間：2025-07-08 17:02:52
3	112屆 學生意見回饋.pdf	建立時間：2025-07-08 17:02:52
4	112屆 課前課後會議紀錄.pdf	建立時間：2025-07-08 17:02:52